

禾昌興業股份有限公司及子公司

合併財務報告暨會計師核閱報告

民國107及106年第2季

地址：桃園市興華路9, 9-1號

電話：(03)3769999

§ 目 錄 §

項	目 頁	次	財 務 報 告 附 註 編 號
一、封 面	1		-
二、目 錄	2		-
三、會計師核閱報告	3		-
四、合併資產負債表	4		-
五、合併綜合損益表	5		-
六、合併權益變動表	6		-
七、合併現金流量表	7~8		-
八、合併財務報表附註			
(一) 公司沿革	9		一
(二) 通過財務報告之日期及程序	9		二
(三) 新發布及修訂準則及解釋之適用	9~12		三
(四) 重大會計政策之彙總說明	12~24		四
(五) 重大會計判斷、估計及假設不確定性之主要來源	24		五
(六) 重要會計項目之說明	24~48		六~二九
(七) 關係人交易	48		三十
(八) 質抵押之資產	-		-
(九) 重大或有負債及未認列之合約承諾	48		三一
(十) 重大之災害損失	-		-
(十一) 重大之期後事項	-		-
(十二) 其 他	48~50		三二
(十三) 附註揭露事項			
1. 重大交易事項相關資訊	50, 52~56		三三
2. 轉投資事業相關資訊	50, 57		三三
3. 大陸投資資訊	51, 58~59		三三
(十四) 部門資訊	51		三四

會計師核閱報告

禾昌興業股份有限公司 公鑒：

前 言

禾昌興業股份有限公司及其子公司（禾昌集團）民國 107 年及 106 年 6 月 30 日之合併資產負債表，暨民國 107 年及 106 年 4 月 1 日至 6 月 30 日，以及民國 107 年及 106 年 1 月 1 日至 6 月 30 日之合併綜合損益表、民國 107 年及 106 年 1 月 1 日至 6 月 30 日合併權益變動表與合併現金流量表，以及合併財務報表附註（包括重大會計政策彙總），業經本會計師核閱竣事。依證券發行人財務報告編製準則及經金融監督管理委員會認可並發布生效之國際會計準則第 34 號「期中財務報導」編製允當表達之財務報表係管理階層之責任，本會計師之責任係依據核閱結果對合併財務報表作成結論。

範 圍


本會計師係依照審計準則公報第六十五號「財務報表之核閱」執行核閱工作。核閱合併財務報表時所執行之程序包括查詢（主要向負責財務與會計事務之人員查詢）、分析性程序及其他核閱程序。核閱工作之範圍明顯小於查核工作之範圍，因此本會計師可能無法察覺所有可藉由查核工作辨認之重大事項，故無法表示查核意見。

結 論

依本會計師核閱結果，並未發現上開合併財務報表在所有重大方面有未依照證券發行人財務報告編製準則及經金融監督管理委員會認可並發布生效之國際會計準則第 34 號「期中財務報導」編製，致無法允當表達禾昌集團民國 107 年及 106 年 6 月 30 日之合併財務狀況，暨民國 107 年及 106 年 4 月 1 日至 6 月 30 日之合併財務績效，以及民國 107 年及 106 年 1 月 1 日至 6 月 30 日之合併財務績效及合併現金流量之情事。


勤業眾信聯合會計師事務所
會計師 林 文 欽

林 文 欽



會計師 王 儀 雯

王 儀 雯



證券暨期貨管理委員會核准文號
台財證六字第 0920123784 號

金融監督管理委員會核准文號
金管證審字第 0980032818 號

中 華 民 國 107 年 7 月 31 日

禾昌興股份有限公司及子公司

合併資產負債表

民國 107 年 6 月 30 日暨民國 106 年 12 月 31 日及 6 月 30 日

單位：新台幣仟元

代 碼	資 產	107年6月30日 (經核閱)		106年12月31日 (經查核)		106年6月30日 (經核閱)	
		金 額	%	金 額	%	金 額	%
	流動資產						
1100	現金及約當現金 (附註六)	\$ 1,071,793	32	\$ 1,982,522	56	\$ 1,949,261	56
1110	透過損益按公允價值衡量之金融資產 (附註七)	621	-	5,592	-	-	-
1136	按攤銷後成本衡量之金融資產 (附註八)	671,325	20	-	-	-	-
1150	應收票據 (附註九)	76	-	52	-	56	-
1170	應收帳款 (附註九)	572,737	17	572,760	16	577,618	16
1200	其他應收款 (附註九)	1,729	-	1,504	-	2,011	-
1220	本期所得稅資產	19,213	1	21,925	-	67	-
130X	存貨 (附註十)	192,934	6	200,858	6	187,122	5
1410	預付款項 (附註十三及十四)	27,277	1	28,996	1	31,749	1
1470	其他流動資產 (附註十四)	20,186	1	18,560	-	18,290	1
11XX	流動資產總計	<u>2,577,891</u>	<u>78</u>	<u>2,832,769</u>	<u>79</u>	<u>2,766,174</u>	<u>79</u>
	非流動資產						
1600	不動產、廠房及設備 (附註十二)	623,882	19	613,616	17	631,659	18
1801	電腦軟體	8,053	-	817	-	1,597	-
1840	遞延所得稅資產	90,215	3	93,945	3	94,306	3
1915	預付設備款	7,023	-	7,632	-	5,333	-
1920	存出保證金	1,828	-	1,855	-	1,836	-
1985	長期預付租賃款 (附註十三)	13,522	-	13,564	1	13,556	-
15XX	非流動資產合計	<u>744,523</u>	<u>22</u>	<u>731,429</u>	<u>21</u>	<u>748,287</u>	<u>21</u>
1XXX	資 產 總 計	<u>\$ 3,322,414</u>	<u>100</u>	<u>\$ 3,564,198</u>	<u>100</u>	<u>\$ 3,514,461</u>	<u>100</u>
	負債及權益						
	流動負債						
2100	短期借款 (附註十五)	\$ 250,000	8	\$ 470,000	13	\$ 395,000	11
2110	應付短期票券 (附註十五)	19,991	1	-	-	-	-
2170	應付帳款 (附註十六)	152,701	5	156,584	5	141,129	4
2219	其他應付款 (附註十七)	404,634	12	279,061	8	383,718	11
2230	本期所得稅負債	44,243	1	19,307	1	13,640	1
2399	其他流動負債 (附註十八)	13,184	-	12,725	-	13,149	-
21XX	流動負債總計	<u>884,753</u>	<u>27</u>	<u>937,677</u>	<u>27</u>	<u>946,636</u>	<u>27</u>
	非流動負債						
2570	遞延所得稅負債	162,751	5	168,751	5	174,410	5
2610	長期應付款 (附註十七)	5,775	-	-	-	-	-
2640	淨確定福利負債	14,589	-	14,592	-	15,595	-
2645	存入保證金	3,096	-	3,069	-	3,125	-
25XX	非流動負債總計	<u>186,211</u>	<u>5</u>	<u>186,412</u>	<u>5</u>	<u>193,130</u>	<u>5</u>
2XXX	負債總計	<u>1,070,964</u>	<u>32</u>	<u>1,124,089</u>	<u>32</u>	<u>1,139,766</u>	<u>32</u>
	權益 (附註二十)						
3110	普通股股本	1,139,789	34	1,139,789	32	1,134,689	32
3200	資本公積	506,572	15	562,357	16	558,535	16
	保留盈餘						
3310	法定盈餘公積	410,655	12	403,363	11	403,363	12
3350	未分配盈餘	485,808	15	290,515	8	243,930	7
3300	保留盈餘總計	<u>896,463</u>	<u>27</u>	<u>693,878</u>	<u>19</u>	<u>647,293</u>	<u>19</u>
	其他權益						
3410	國外營運機構財務報表換算之兌換差額	(75,021)	(2)	150,546	4	132,015	4
3490	員工未賺得酬勞	(7,732)	-	(8,624)	-	-	-
3400	其他權益總計	<u>(82,753)</u>	<u>(2)</u>	<u>141,922</u>	<u>4</u>	<u>132,015</u>	<u>4</u>
3500	庫藏股票	(208,621)	(6)	(97,837)	(3)	(97,837)	(3)
31XX	權益總計	<u>2,251,450</u>	<u>68</u>	<u>2,440,109</u>	<u>68</u>	<u>2,374,695</u>	<u>68</u>
	負債與權益總計	<u>\$ 3,322,414</u>	<u>100</u>	<u>\$ 3,564,198</u>	<u>100</u>	<u>\$ 3,514,461</u>	<u>100</u>

後附之附註係本合併財務報告之一部分。

董事長：陳可宜



經理人：陳可宜



會計主管：詹朝貴



禾昌興業股份有限公司及子公司

合併綜合損益表

民國 107 年及 106 年 4 月 1 日至 6 月 30 日以及民國 107 年及 106 年 1 月 1 日至 6 月 30 日

(僅經核閱，未依一般公認審計準則查核)

單位：新台幣仟元，惟
每股盈餘為元

代 碼	107年4月1日至6月30日		106年4月1日至6月30日		107年1月1日至6月30日		106年1月1日至6月30日	
	金 額	%	金 額	%	金 額	%	金 額	%
4100	\$ 412,312	100	\$ 415,088	100	\$ 785,357	100	\$ 794,531	100
5000	<u>280,654</u>	<u>68</u>	<u>298,637</u>	<u>72</u>	<u>548,714</u>	<u>70</u>	<u>579,066</u>	<u>73</u>
5900	<u>131,658</u>	<u>32</u>	<u>116,451</u>	<u>28</u>	<u>236,643</u>	<u>30</u>	<u>215,465</u>	<u>27</u>
	營業費用 (附註二一)							
6100	30,244	7	25,319	6	61,844	8	49,232	6
6200	46,975	12	40,605	10	95,951	12	81,335	10
6300	<u>46,673</u>	<u>11</u>	<u>31,136</u>	<u>7</u>	<u>88,835</u>	<u>11</u>	<u>61,449</u>	<u>8</u>
6000	<u>123,892</u>	<u>30</u>	<u>97,060</u>	<u>23</u>	<u>246,630</u>	<u>31</u>	<u>192,016</u>	<u>24</u>
6900	<u>7,766</u>	<u>2</u>	<u>19,391</u>	<u>5</u>	<u>(9,987)</u>	<u>(1)</u>	<u>23,449</u>	<u>3</u>
	營業外收入及支出 (附註二一)							
7010	10,122	2	9,808	2	18,765	2	22,981	3
7020	42,327	10	(13,458)	(3)	289,335	37	(9,574)	(1)
7050	<u>(693)</u>	<u>-</u>	<u>(1,098)</u>	<u>-</u>	<u>(1,941)</u>	<u>-</u>	<u>(2,064)</u>	<u>(1)</u>
7000	<u>51,756</u>	<u>12</u>	<u>(4,748)</u>	<u>(1)</u>	<u>306,159</u>	<u>39</u>	<u>11,343</u>	<u>1</u>
7900	59,522	14	14,643	4	296,172	38	34,792	4
7950	<u>8,309</u>	<u>2</u>	<u>4,145</u>	<u>1</u>	<u>28,369</u>	<u>4</u>	<u>7,621</u>	<u>1</u>
8200	<u>51,213</u>	<u>12</u>	<u>10,498</u>	<u>3</u>	<u>267,803</u>	<u>34</u>	<u>27,171</u>	<u>3</u>
	其他綜合損益							
8310	不重分類至損益之項目：							
8349	確定福利計畫之再 衡量數因稅率調 整產生之所得稅 (附註二二)							
	-	-	-	-	(61)	-	-	-
8360	後續可能重分類至損益 之項目：							
8361	國外營運機構財務 報表換算之兌換 差額(附註二十)							
8399	62,332	15	51,031	12	(219,734)	(28)	(127,904)	(16)
	與可能重分類之項 目相關之所得稅 (附註二十及二 二)							
	<u>(6,880)</u>	<u>(1)</u>	<u>(1,314)</u>	<u>-</u>	<u>(5,833)</u>	<u>(1)</u>	<u>8,515</u>	<u>1</u>
	<u>55,452</u>	<u>14</u>	<u>49,717</u>	<u>12</u>	<u>(225,567)</u>	<u>(29)</u>	<u>(119,389)</u>	<u>(15)</u>
8300	<u>55,452</u>	<u>14</u>	<u>49,717</u>	<u>12</u>	<u>(225,628)</u>	<u>(29)</u>	<u>(119,389)</u>	<u>(15)</u>
8500	<u>\$ 106,665</u>	<u>26</u>	<u>\$ 60,215</u>	<u>15</u>	<u>\$ 42,175</u>	<u>5</u>	<u>(\$ 92,218)</u>	<u>(12)</u>
	每股盈餘 (附註二三)							
9710	<u>\$ 0.49</u>		<u>\$ 0.10</u>		<u>\$ 2.51</u>		<u>\$ 0.25</u>	
9810	<u>\$ 0.49</u>		<u>\$ 0.10</u>		<u>\$ 2.49</u>		<u>\$ 0.25</u>	

後附之附註係本合併財務報告之一部分。

董事長：陳可宣



經理人：陳可宣



會計主管：唐朝貴



禾昌興業股份有限公司及子公司

合併權益變動表

民國 107 年及 106 年 1 月 1 日至 6 月 30 日

(僅經核閱，未依一般公認會計準則查核)

單位：除另予註明者外，
係新台幣仟元

代 碼		普 通 股 股 本		資 本 公 積	保 留 盈 餘			其 他 權 益 項 目			庫 藏 股 票	權 益 總 額
		股 數 (仟 股)	金 額		法 定 盈 餘 公 積	未 分 配 盈 餘	保 留 盈 餘 總 計	國 外 營 運 機 構 財 務 報 表 換 算 之 兌 換 差 額	員 工 未 賺 得 酬 勞	合 計		
A1	106 年 1 月 1 日 餘 額	113,469	\$ 1,134,689	\$ 580,233	\$ 388,587	\$ 340,025	\$ 728,612	\$ 251,404	\$ -	\$ 251,404	(\$ 97,837)	\$ 2,597,101
	105 年度盈餘指撥及分配											
B1	法定盈餘公積	-	-	-	14,776	(14,776)	-	-	-	-	-	-
B5	現金股利—每股 1.0 元	-	-	-	-	(108,490)	(108,490)	-	-	-	-	(108,490)
C15	資本公積配發現金—每股 0.2 元	-	-	(21,698)	-	-	-	-	-	-	-	(21,698)
D1	106 年 1 月 1 日至 6 月 30 日 淨 利	-	-	-	-	27,171	27,171	-	-	-	-	27,171
D3	106 年 1 月 1 日至 6 月 30 日 稅 後 其 他 綜 合 損 益	-	-	-	-	-	-	(119,389)	-	(119,389)	-	(119,389)
D5	106 年 1 月 1 日至 6 月 30 日 綜 合 損 益 總 額	-	-	-	-	27,171	27,171	(119,389)	-	(119,389)	-	(92,218)
Z1	106 年 6 月 30 日 餘 額	<u>113,469</u>	<u>\$ 1,134,689</u>	<u>\$ 558,535</u>	<u>\$ 403,363</u>	<u>\$ 243,930</u>	<u>\$ 647,293</u>	<u>\$ 132,015</u>	<u>\$ -</u>	<u>\$ 132,015</u>	<u>(\$ 97,837)</u>	<u>\$ 2,374,695</u>
A1	107 年 1 月 1 日 餘 額	113,979	\$ 1,139,789	\$ 562,357	\$ 403,363	\$ 290,515	\$ 693,878	\$ 150,546	(\$ 8,624)	\$ 141,922	(\$ 97,837)	\$ 2,440,109
	106 年度盈餘指撥及分配											
B1	法定盈餘公積	-	-	-	7,292	(7,292)	-	-	-	-	-	-
B5	現金股利—每股 0.6 元	-	-	-	-	(65,157)	(65,157)	-	-	-	-	(65,157)
C15	資本公積配發現金—每股 0.6 元	-	-	(65,157)	-	-	-	-	-	-	-	(65,157)
D1	107 年 1 月 1 日至 6 月 30 日 淨 利	-	-	-	-	267,803	267,803	-	-	-	-	267,803
D3	107 年 1 月 1 日至 6 月 30 日 稅 後 其 他 綜 合 損 益	-	-	-	-	(61)	(61)	(225,567)	-	(225,567)	-	(225,628)
D5	107 年 1 月 1 日至 6 月 30 日 綜 合 損 益 總 額	-	-	-	-	267,742	267,742	(225,567)	-	(225,567)	-	42,175
L1	購 入 庫 藏 股 票	-	-	-	-	-	-	-	-	-	(110,784)	(110,784)
N1	認 列 份 份 基 礎 給 付 酬 勞 成 本	-	-	9,372	-	-	-	-	892	892	-	10,264
Z1	107 年 6 月 30 日 餘 額	<u>113,979</u>	<u>\$ 1,139,789</u>	<u>\$ 506,572</u>	<u>\$ 410,655</u>	<u>\$ 485,808</u>	<u>\$ 896,463</u>	<u>(\$ 75,021)</u>	<u>(\$ 7,732)</u>	<u>(\$ 82,753)</u>	<u>(\$ 208,621)</u>	<u>\$ 2,251,450</u>

後附之附註係本合併財務報告之一部分。

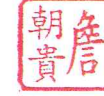
董事長：陳可宜



經理人：陳可宜



會計主管：詹朝貴



禾昌興業股份有限公司及子公司

合併現金流量表

民國 107 年及 106 年 1 月 1 日至 6 月 30 日

(僅經核閱，未依一般公認審計準則查核)

單位：新台幣仟元

代 碼		107年1月1日 至6月30日	106年1月1日 至6月30日
	營業活動之現金流量		
A10000	本期稅前淨利	\$ 296,172	\$ 34,792
A20010	收益費損項目：		
A20100	折舊費用	42,038	73,572
A20200	攤銷費用	1,137	1,115
A20300	預期信用減損損失	43	-
A20300	呆帳迴轉利益	-	(161)
A20400	透過損益按公允價值衡量金融 資產淨利益	(5,367)	-
A20900	財務成本	1,941	2,064
A21200	利息收入	(16,345)	(14,156)
A21900	員工認股權酬勞成本	10,264	-
A22500	處分不動產、廠房及設備(利 益)損失	(14,567)	3,075
A23700	存貨跌價及呆滯損失	2,483	1,699
A24100	外幣兌換淨(利益)損失	(19,926)	14,292
A23100	清算子公司利益	(268,412)	-
A29900	預付款項攤銷	189	182
A29900	逾期應付款轉列收入	-	(4,976)
A30000	營業資產及負債之淨變動數		
A31115	強制透過損益按公允價值衡量 之金融資產	10,435	-
A31130	應收票據	(24)	(4)
A31150	應收帳款	11,259	93,778
A31180	其他應收款	(48)	(472)
A31200	存 貨	5,937	41,344
A31230	預付款項	1,719	(5,990)
A31240	其他流動資產	2,644	2,492
A32150	應付帳款	(5,547)	(76,842)
A32180	其他應付款	(5,309)	(36,662)
A32230	其他流動負債	325	(498)
A32240	淨確定福利負債	(3)	(4)
A33000	營運產生之現金流入	51,038	128,640

(接次頁)

(承前頁)

代 碼		107年1月1日 至6月30日	106年1月1日 至6月30日
A33100	收取之利息	\$ 16,168	\$ 13,786
A33300	支付之利息	(1,944)	(2,162)
A33500	(退還) 支付之所得稅	(8,276)	5,095
AAAA	營業活動之淨現金流入	<u>56,986</u>	<u>145,359</u>
投資活動之現金流量			
B00040	取得按攤銷後成本衡量之金融資產	(946,551)	-
B00050	處分按攤銷後成本衡量之金融資產 價款	295,432	-
B00600	取得無活絡市場之債務工具投資	-	(1,468,233)
B00700	處分無活絡市場之債務工具投資價 款	-	1,468,233
B02700	購置不動產、廠房及設備	(52,859)	(43,046)
B02800	處分不動產、廠房及設備價款	14,615	-
B03700	存出保證金增加	-	(182)
B03800	存出保證金減少	42	182
B04500	購買電腦軟體	-	(562)
B07100	預付設備款減少(增加)	<u>609</u>	<u>(3,791)</u>
BBBB	投資活動之淨現金流出	<u>(688,712)</u>	<u>(47,399)</u>
籌資活動之現金流量			
C00100	短期借款淨(減少)增加	(220,000)	85,000
C00500	應付短期票券增加	19,951	-
C03000	收取存入保證金	-	893
C03100	存入保證金返還	-	(714)
C04900	購買庫藏股票	<u>(110,784)</u>	<u>-</u>
CCCC	籌資活動之淨現金流(出)入	<u>(310,833)</u>	<u>85,179</u>
DDDD	匯率變動對現金及約當現金之影響	<u>31,830</u>	<u>(81,200)</u>
EEEE	本期現金及約當現金淨(減少)增加數	(910,729)	101,939
E00100	期初現金及約當現金餘額	<u>1,982,522</u>	<u>1,847,322</u>
E00200	期末現金及約當現金餘額	<u>\$ 1,071,793</u>	<u>\$ 1,949,261</u>

後附之附註係本合併財務報告之一部分。

董事長：陳可宣



經理人：陳可宣



會計主管：詹朝貴



禾昌興業股份有限公司及子公司

合併財務報表附註

民國 107 年及 106 年 1 月 1 日至 6 月 30 日

(僅經核閱，未依一般公認審計準則查核)

(除另註明外，金額以新台幣仟元為單位)

一、公司沿革

禾昌興業股份有限公司(以下簡稱本公司)成立於 75 年 1 月，主要產銷各類電子連接器(Connector)。本公司股票自 91 年 2 月起上櫃買賣。

本公司之功能性貨幣為新台幣，且由於本公司係於台灣上櫃，為增加財務報告之比較性及一致性，本合併財務報告係以新台幣表達。

二、通過財務報告之日期及程序

本合併財務報告於 107 年 7 月 31 日經董事會通過。

三、新發布及修訂準則及解釋之適用

- (一) 首次適用修正後之證券發行人財務報告編製準則及金融監督管理委員會(以下稱「金管會」)認可並發布生效之國際財務報導準則(IFRS)、國際會計準則(IAS)、解釋(IFRIC)及解釋公告(SIC)(以下稱「IFRSs」)

除下列說明外，適用修正後之證券發行人財務報告編製準則及金管會認可並發布生效之 IFRSs 將不致造成合併公司會計政策之重大變動：

IFRS 9「金融工具」及相關修正

IFRS 9「金融工具」取代 IAS 39「金融工具：認列與衡量」，並配套修正 IFRS 7「金融工具：揭露」等其他準則。IFRS 9 之新規定涵蓋金融資產之分類、衡量與減損及一般避險會計，相關會計政策請參閱附註四。

金融資產之分類、衡量與減損

合併公司依據 107 年 1 月 1 日所存在之事實及情況，於該日評估已存在金融資產之分類予以追溯調整，並選擇不予重編比較期

間。於 107 年 1 月 1 日，各類別金融資產依 IAS 39 及 IFRS 9 所決定之衡量種類及帳面金額及其變動情形彙總如下：

金融資產類別	衡 量 種 類		帳 面 金 額		說 明
	IAS 39	IFRS 9	IAS 39	IFRS 9	
現金及約當現金	放款及應收款	按攤銷後成本衡量	\$1,982,522	\$1,982,522	
衍生工具	持有供交易金融資產	強制透過損益按公允價值衡量	5,592	5,592	
應收票據、應收帳款及其他應收款	放款及應收款	按攤銷後成本衡量	574,316	574,316	(1)
存出保證金	放款及應收款	按攤銷後成本衡量	1,855	1,855	

(1) 應收票據、應收帳款及其他應收款原依 IAS 39 分類為放款及應收款，依 IFRS 9 則分類為以攤銷後成本衡量之金融資產，並評估預期信用損失。

(二) 108 年適用之證券發行人財務報告編製準則及金融監督管理委員會（以下稱「金管會」）認可之 IFRSs

新發布 / 修正 / 修訂準則及解釋	IASB 發布之生效日(註 1)
「2015-2017 週期之年度改善」	2019 年 1 月 1 日
IFRS 9 之修正「具負補償之提前還款特性」	2019 年 1 月 1 日 (註 2)
IFRS 16「租賃」	2019 年 1 月 1 日
IAS 19 之修正「計畫修正、縮減或清償」	2019 年 1 月 1 日 (註 3)
IAS 28 之修正「對關聯企業及合資之長期權益」	2019 年 1 月 1 日
IFRIC 23「所得稅務處理之不確定性」	2019 年 1 月 1 日

註 1：除另註明外，上述新發布 / 修正 / 修訂準則或解釋係於各該日期以後開始之年度期間生效。

註 2：金管會允許合併公司得選擇提前於 107 年 1 月 1 日適用此項修正。

註 3：2019 年 1 月 1 日以後發生之計畫修正、縮減或清償適用此項修正。

1. IFRS 16「租賃」

IFRS 16 係規範租賃之會計處理，該準則將取代 IAS 17「租賃」及相關解釋。

租賃定義

首次適用 IFRS 16 時，合併公司將選擇僅就 108 年 1 月 1 日以後簽訂（或變動）之合約依 IFRS 16 評估是否係屬（或包

含)租賃，目前已依 IAS 17 及 IFRIC 4 辨認為租賃之合約將不予重新評估並將依 IFRS 16 之過渡規定處理。

合併公司為承租人

首次適用 IFRS 16 時，除低價值標的資產租賃及短期租賃選擇按直線基礎認列費用外，其他租賃將於合併資產負債表認列使用權資產及租賃負債。合併綜合損益表將分別表達使用權資產之折舊費用及租賃負債按有效利息法所產生之利息費用。於合併現金流量表中，償付租賃負債之本金金額將表達為籌資活動，支付利息部分將列為營業活動。適用 IFRS 16 前，分類為營業租賃之合約係按直線基礎認列費用，為取得大陸土地使用權預付之租賃給付係認列於預付租賃款。營業租賃現金流量於合併現金流量表係表達於營業活動。

合併公司預計選擇將追溯適用 IFRS 16 之累積影響數調整於 108 年 1 月 1 日保留盈餘，不重編比較資訊。

目前依 IAS 17 以營業租賃處理之協議，於 108 年 1 月 1 日租賃負債之衡量將以剩餘租賃給付按該日承租人之增額借款利率折現，全部使用權資產將以該日之租賃負債金額衡量，所認列之使用權資產均將適用 IAS 36 評估減損。

合併公司預計將適用下列權宜作法：對具有合理類似特性之租賃組合使用單一折現率衡量租賃負債。

2. IAS 19 之修正「計畫修正、縮減或清償」

該修正規定，發生計畫修正、縮減或清償時，應以發生時用以再衡量淨確定福利負債（資產）之精算假設來決定該年度剩餘期間之當期服務成本及淨利息。此外，該修正釐清計畫修正、縮減或清償對資產上限相關規定之影響。合併公司將推延適用前述修正。

除上述影響外，截至本合併財務報告通過發布日止，合併公司仍持續評估其他準則、解釋之修正對財務狀況與財務績效之影響，相關影響待評估完成時予以揭露。

(三) IASB 已發布但尚未經金管會認可並發布生效之 IFRSs

<u>新發布 / 修正 / 修訂準則及解釋</u>	<u>IASB 發布之生效日(註 1)</u>
IFRS 10 及 IAS 28 之修正「投資者與其關聯企業或合資間之資產出售或投入」	未定
IFRS 17 「保險合約」	2021 年 1 月 1 日

註 1：除另註明外，上述新發布 / 修正 / 修訂準則或解釋係於各該日期以後開始之年度期間生效。

截至本合併財務報告通過發布日止，合併公司仍持續評估其他準則、解釋之修正對財務狀況與財務績效之影響，相關影響待評估完成時予以揭露。

四、重大會計政策之彙總說明

(一) 遵循聲明

本合併財務報告係依照證券發行人財務報告編製準則及經金管會認可並發布生效之 IAS 34 「期中財務報導」編製。本合併財務報告並未包含整份年度財務報告所規定之所有 IFRSs 揭露資訊。

(二) 編製基礎

除按公允價值衡量之金融工具及按確定福利義務現值減除計畫資產公允價值認列之淨確定福利負債外，本合併財務報告係依歷史成本基礎編製。

公允價值衡量依照相關輸入值之可觀察程度及重要性分為第 1 等級至第 3 等級：

1. 第 1 等級輸入值：係指於衡量日可取得之相同資產或負債於活躍市場之報價（未經調整）。
2. 第 2 等級輸入值：係指除第 1 等級之報價外，資產或負債直接（亦即價格）或間接（亦即由價格推導而得）之可觀察輸入值。
3. 第 3 等級輸入值：係指資產或負債之不可觀察之輸入值。

(三) 資產與負債區分流動與非流動之標準

流動資產包括：

1. 主要為交易目的而持有之資產；
2. 預期於資產負債表日後 12 個月內實現之資產；及

3. 現金及約當現金（但不包括於資產負債表日後逾 12 個月用以交換或清償負債而受到限制者）。

流動負債包括：

1. 主要為交易目的而持有之負債；
2. 於資產負債表日後 12 個月內到期清償之負債（即使於資產負債表日後至通過發布財務報告前已完成長期性之再融資或重新安排付款協議，亦屬流動負債），以及
3. 不能無條件將清償期限遞延至資產負債表日後至少 12 個月之負債。惟負債之條款可能依交易對方之選擇，以發行權益工具而導致其清償者，並不影響分類。

非屬上述流動資產或流動負債者，係分類為非流動資產或非流動負債。

（四）合併基礎

本合併財務報告係包含本公司及由本公司所控制個體（子公司）之財務報告。子公司之財務報告已予適當調整，以使其會計政策與合併公司之會計政策一致。於編製合併財務報告時，各個體間之交易、帳戶餘額、收益及費損已全數予以銷除。

子公司明細、持股比率及營業項目，參閱附註十一暨附表六及七。

（五）外 幣

各個體編制財務報告時，以個體功能性貨幣以外之貨幣（外幣）交易者，依交易日匯率換算為功能性貨幣記錄。

外幣貨幣性項目於每一資產負債表日以收盤匯率換算。因交割貨幣性項目或換算貨幣性項目產生之兌換差額，於發生當期認列於損益。

以公允價值衡量之外幣非貨幣性項目係以決定公允價值當日之匯率換算，所產生之兌換差額列為當期損益，惟屬公允價值變動認列於其他綜合損益者，其產生之兌換差額列於其他綜合損益。

以歷史成本衡量之外幣非貨幣性項目係以交易日之匯率換算，不再重新換算。

於編製合併財務報告時，國外營運機構（包含營運所在國家或使用之貨幣與本公司不同之子公司）之資產及負債以每一資產負債表日匯率換算為新台幣。收益及費損項目係以當期平均匯率換算，所產生之兌換差額認列於其他綜合損益。

若合併公司處分國外營運機構之所有權益，或處分國外營運機構之子公司部分權益但喪失控制，或處分國外營運機構之聯合協議或關聯企業後之保留權益係金融資產並按金融工具之會計政策處理，所有與該國外營運機構相關之累計兌換差額將重分類至損益。

(六) 存 貨

存貨包括原料、物料、製成品及在製品。存貨係以成本與淨變現價值孰低衡量，比較成本與淨變現價值時除同類別存貨外係以個別項目為基礎。淨變現價值係指在正常情況下之估計售價減除至完工尚需投入之估計成本及完成出售所需之估計成本後之餘額。存貨成本之計算係採加權平均法。

(七) 不動產、廠房及設備

不動產、廠房及設備係以成本衡量認列，後續以成本減除累計折舊及累計減損損失後之金額衡量。

不動產、廠房及設備於耐用年限內按直線基礎，對每一重大部分單獨提列折舊。合併公司至少於每一年度結束日對估計耐用年限、殘值及折舊方法進行檢視，並推延適用會計估計變動之影響。

不動產、廠房及設備除列時，淨處分價款與該資產帳面金額間之差額係認列於當期損益。

(八) 電腦軟體

電腦軟體原始以成本衡量，後續係以成本減除累計攤銷及累計減損損失後之金額衡量。電腦軟體於耐用年限內按直線基礎進行攤銷，合併公司至少於每一年度結束日對估計耐用年限、殘值及攤銷方法進行檢視，並推延適用會計估計變動之影響。

電腦軟體除列時，淨處分價款與該資產帳面金額間之差額係認列於當期損益。

(九) 有形及無形資產之減損

合併公司於每一資產負債表日評估是否有任何跡象顯示有形及無形資產可能已減損。若有任一減損跡象存在，則估計該資產之可回收金額。倘無法估計個別資產之可回收金額，合併公司估計該資產所屬現金產生單位之可回收金額。共用資產係依合理一致基礎分攤至個別現金產生單位。

可回收金額為公允價值減出售成本與其使用價值之較高者。個別資產或現金產生單位之可回收金額若低於其帳面金額時，將該資產或現金產生單位之帳面金額調減至其可回收金額，減損損失係認列於損益。

當減損損失於後續迴轉時，該資產或現金產生單位之帳面金額調增至修訂後之可回收金額，惟增加後之帳面金額以不超過該資產或現金產生單位若未於以前年度認列減損損失時所決定之帳面金額（減除攤銷或折舊）。減損損失之迴轉係認列於損益。

(十) 金融工具

金融資產與金融負債於合併公司成為該工具合約條款之一方時認列於合併資產負債表。

原始認列金融資產與金融負債時，若金融資產或金融負債非屬透過損益按公允價值衡量者，係按公允價值加計直接可歸屬於取得或發行金融資產或金融負債之交易成本衡量。直接可歸屬於取得或發行透過損益按公允價值衡量之金融資產或金融負債之交易成本，則立即認列為損益。

1. 金融資產

金融資產之慣例交易係採交易日會計認列及除列。

(1) 衡量種類

107年

合併公司所持有之金融資產種類為透過損益按公允價值衡量之金融資產及按攤銷後成本衡量之金融資產。

A. 透過損益按公允價值衡量之金融資產

透過損益按公允價值衡量之金融資產係強制透過損益按公允價值衡量之金融資產。強制透過損益按公允價值衡量之金融資產係合併公司不符合分類為按攤銷後成本衡量或透過其他綜合損益按公允價值衡量之債務工具投資。

透過損益按公允價值衡量之金融資產係按公允價值衡量，其再衡量產生之利益或損失（包含該金融資產所產生之任何股利或利息）係認列於損益。公允價值之決定方式請參閱附註二九。

B. 按攤銷後成本衡量之金融資產

合併公司投資金融資產若同時符合下列兩條件，則分類為按攤銷後成本衡量之金融資產：

- a. 係於某經營模式下持有，該模式之目的係持有金融資產以收取合約現金流量；及
- b. 合約條款產生特定日期之現金流量，該等現金流量完全為支付本金及流通在外本金金額之利息。

按攤銷後成本衡量之金融資產（包括現金及約當現金、按攤銷後成本衡量之應收款項與存出保證金）於原始認列後，係以有效利息法決定之總帳面金額減除任何減損損失之攤銷後成本衡量，任何外幣兌換損益則認列於損益。

除下列兩種情況外，利息收入係以有效利率乘以金融資產總帳面金額計算：

- a. 購入或創始之信用減損金融資產，利息收入係以信用調整後有效利率乘以金融資產攤銷後成本計算。
- b. 非屬購入或創始之信用減損，但後續變成信用減損之金融資產，利息收入係以有效利率乘以金融資產攤銷後成本計算。

約當現金包括自取得日起 3 個月內、高度流動性、可隨時轉換成定額現金且價值變動風險甚小之定期存款，係用於滿足短期現金承諾。

106 年

合併公司所持有之金融資產種類為透過損益按公允價值衡量之金融資產與放款及應收款。

A. 透過損益按公允價值衡量之金融資產

透過損益按公允價值衡量之金融資產係持有供交易之金融資產。

透過損益按公允價值衡量之金融資產係按公允價值衡量，其再衡量產生之利益或損失係認列於損益。公允價值之決定方式請參閱附註二九。

B. 放款及應收款

放款及應收款（包括現金及約當現金、應收款項與存出保證金）係採用有效利息法按攤銷後成本減除減損損失後之金額衡量，惟短期應收款項之利息認列不具重大性之情況除外。

約當現金包括自取得日起 3 個月內、高度流動性、可隨時轉換成定額現金且價值變動風險甚小之定期存款，係用於滿足短期現金承諾。

(2) 金融資產之減損

107 年

合併公司於每一資產負債表日按預期信用損失評估按攤銷後成本衡量之金融資產（含應收帳款）。

應收帳款及應收租賃款均按存續期間預期信用損失認列備抵損失。其他金融資產係先評估自原始認列後信用風險是否顯著增加，若未顯著增加，則按 12 個月預期信用損失認列備抵損失，若已顯著增加，則按存續期間預期信用損失認列備抵損失。

預期信用損失係以發生違約之風險作為權重之加權平均信用損失。12個月預期信用損失係代表金融工具於報導日後12個月內可能違約事項所產生之預期信用損失，存續期間預期信用損失則代表金融工具於預期存續期間所有可能違約事項產生之預期信用損失。

所有金融資產之減損損失係藉由備抵帳戶調降其帳面金額，惟透過其他綜合損益按公允價值衡量之債務工具投資之備抵損失係認列於其他綜合損益，並不減少其帳面金額。

106年

除透過損益按公允價值衡量之金融資產外，合併公司係於每一資產負債表日評估其他金融資產是否有減損客觀證據，當有客觀證據顯示，因金融資產原始認列後發生之單一或多項事項，致使金融資產之估計未來現金流量受損失者，該金融資產即已發生減損。

按攤銷後成本列報之金融資產，如應收款項，該資產若經個別評估未有客觀減損證據，另再集體評估減損。應收款集體存在之客觀減損證據可能包含合併公司過去收款經驗，以及與應收款拖欠有關之可觀察全國性或區域性經濟情勢變化等因素。

其他金融資產之客觀減損證據可能包含：

- A. 發行人或債務人之重大財務困難；
- B. 違約，例如利息或本金支付之延滯或不償付；
- C. 債務人將進入破產或其他財務重整之可能性大增；或
- D. 由於財務困難而使金融資產之活絡市場消失。

所有金融資產之減損損失係直接自金融資產之帳面金額中扣除，惟應收款項係藉由備抵帳戶調降其帳面金額。當判斷應收款項無法收回時，係沖銷備抵帳戶。原先已沖銷而後續收回之款項則貸記備抵帳戶。除因應收款項無法

收回而沖銷備抵帳戶外，備抵帳戶帳面金額之變動認列於損益。

(3) 金融資產之除列

合併公司僅於對來自金融資產現金流量之合約權利失效，或已移轉金融資產且該資產所有權之幾乎所有風險及報酬已移轉予其他企業時，始將金融資產除列。

於一按攤銷後成本衡量之金融資產整體除列時，其帳面金額與所收取對價間之差額係認列於損益。

2. 金融負債

(1) 後續衡量

金融負債係以有效利息法按攤銷後成本衡量。

(2) 金融負債之除列

除列金融負債時，其帳面金額與所支付對價（包含任何所移轉之非現金資產或承擔之負債）間之差額認列為損益。

3. 衍生工具

合併公司簽訂之衍生工具係遠期外匯合約，用以管理合併公司之匯率風險。

衍生工具於簽訂衍生工具合約時，原始以公允價值認列，後續於資產負債表日按公允價值再衡量，後續衡量產生之利益或損失直接列入損益。當衍生工具之公允價值為正值時，列為金融資產；公允價值為負值時，列為金融負債。

(十一) 負債準備

合併公司因過去事件負有現時義務（法定或推定義務），且很有可能須清償該義務，並對該義務之金額能可靠估計時，認列負債準備。

認列為負債準備之金額係考量義務之風險及不確定性，而為資產負債表日清償義務所需支出之最佳估計。

(十二) 收入認列

107 年

合併公司於客戶合約辨認履約義務後，將交易價格分攤至各履約義務，並於滿足各履約義務時認列收入。

商品銷貨收入

商品銷貨收入來自連接器之銷售。由於連接器產品於運抵客戶指定地點時或起運時，客戶對商品已有訂定價格與使用之權利且負有再銷售之主要責任，並承擔商品陳舊過時風險，合併公司係於該時點認列收入及應收帳款。

去料加工時，加工產品所有權之控制並未移轉，是以去料時不認列收入。

106 年

收入係按已收或應收對價之公允價值衡量，並扣除估計之客戶退貨、折扣及其他類似之折讓。

1. 商品之銷售

銷售商品係於下列條件完全滿足時認列收入：

- (1) 合併公司已將商品所有權之重大風險及報酬移轉予買方；
- (2) 合併公司對於已經出售之商品既不持續參與管理，亦未維持有效控制；
- (3) 收入金額能可靠衡量；
- (4) 與交易有關之經濟效益很有可能流入合併公司；及
- (5) 與交易有關之已發生或將發生之成本能可靠衡量。

去料加工時，加工產品所有權之重大風險及報酬並未移轉，是以去料時不作銷貨處理。

具體而言，銷售商品收入係於商品交付且法定所有權移轉時認列。

2. 利息收入

金融資產之利息收入係於經濟效益很有可能流入合併公司，且收入金額能可靠衡量時認列。利息收入係依時間之經過按流通在外本金與所適用之有效利率採應計基礎認列。

(十三) 租 賃

當租賃條款係移轉附屬於資產所有權之幾乎所有風險與報酬予承租人，則將其分類為融資租賃。所有其他租賃則分類為營業租賃。

合併公司為承租人

營業租賃給付係按直線基礎於租賃期間內認列為費用。

(十四) 借款成本

借款成本係於發生當期認列為損益。

(十五) 員工福利

1. 短期員工福利

短期員工福利相關負債係以換取員工服務而預期支付之非折現金額衡量。

2. 退職後福利

確定提撥退休計畫之退休金係於員工提供服務期間將應提撥之退休金數額認列為費用。

確定福利退休計畫之確定福利成本（含服務成本、淨利息及再衡量數）係採預計單位福利法精算。服務成本（含當期服務成本）及淨確定福利負債（資產）淨利息於發生時認列為員工福利費用。再衡量數（含精算損益及扣除利息後之計畫資產報酬）於發生時認列於其他綜合損益並列入保留盈餘，後續期間不重分類至損益。

淨確定福利負債（資產）係確定福利退休計畫之提撥短絀（剩餘）。淨確定福利資產不得超過從該計畫退還提撥金或可減少未來提撥金之現值。

期中期間之退休金成本係採用前一年度結束日依精算決定之退休金成本率，以年初至當期末為基礎計算，並針對本期之重大市場波動，及重大計畫修正、清償或其他重大一次性事項加以調整。

3. 離職福利

合併公司於不再能撤銷離職福利之要約或認列相關重組成本時（孰早者）認列離職福利負債。

(十六) 股份基礎給付協議

1. 給與員工之員工認股權係本公司轉讓持有之庫藏股票，並按給與日權益工具之公允價值及預期既得之最佳估計數量，於既得期間內以直線基礎認列費用，並同時調整資本公積－員工認股權。若其於給與日立即既得，係於給與日全數認列費用及調整資本公積－員工認股權外，並須同時調整資本公積－庫藏股票交易。

合併公司於每一資產負債表日修正預期既得之員工認股權估計數量。若有修正原估計數量，其影響數係認列為損益，使累計費用反映修正之估計數，並相對調整資本公積－員工認股權。

2. 給與員工及其他提供類似勞務之人員之限制員工權利股票

限制員工權利股票係按給與日權益工具之公允價值及預期既得之最佳估計數量，於既得期間內以直線基礎認列費用，並同時調整其他權益（員工未賺得酬勞）。若其於給與日立即既得，係於給與日全數認列費用。

本公司發行限制員工權利股票時，係於給與日認列其他權益（員工未賺得酬勞），並同時調整資本公積－限制員工權利股票。若屬有償發行，且約定員工離職時須退還價款者，應認列相關應付款。若員工於既得期間內離職無須返還已領取之股利，於宣告發放股利時認列費用，並同時調整保留盈餘及資本公積－限制員工權利股票。

合併公司於每一資產負債表日修正預期既得之限制員工權利股票估計數量。若有修正原估計數量，其影響數係認列為損益，使累計費用反映修正之估計數，並相對調整資本公積－限制員工權利股票。

(十七) 所得稅

所得稅費用係當期所得稅及遞延所得稅之總和。期中期間之所得稅係以年度為基礎進行評估，以預期年度總盈餘所適用之稅率，就期中稅前利益予以計算。期中期間因稅法修正發生之稅率變動影

響係與產生租稅後果之交易本身會計處理原則一致，於發生當期一次認列於損益、其他綜合損益或直接計入權益。

1. 當期所得稅

依所得稅法規定計算之未分配盈餘加徵 10%所得稅列為股東會決議年度之所得稅費用。

以前年度應付所得稅之調整，列入當期所得稅。

2. 遞延所得稅

遞延所得稅係依帳載資產及負債帳面金額與計算課稅所得之課稅基礎二者所產生之暫時性差異計算。

遞延所得稅負債一般係就所有應課稅暫時性差異予以認列，而遞延所得稅資產則於未來很有可能有課稅所得以供可減除暫時性差異及使用虧損扣抵時認列。

與投資子公司相關之應課稅暫時性差異皆認列遞延所得稅負債，惟合併公司若可控制暫時性差異迴轉之時點，且該暫時性差異很有可能於可預見之未來不會迴轉者除外。與此類投資有關之可減除暫時性差異，僅於其很有可能有足夠課稅所得用以實現暫時性差異，且於可預見之未來預期將迴轉的範圍內，予以認列遞延所得稅資產。

遞延所得稅資產之帳面金額於每一資產負債表日予以重新檢視，並針對已不再很有可能有足夠之課稅所得以供其回收所有或部分資產者，調減帳面金額。原未認列為遞延所得稅資產者，亦於每一資產負債表日予以重新檢視，並在未來很有可能產生課稅所得以供其回收所有或部分資產者，調增帳面金額。

遞延所得稅資產及負債係以預期負債清償或資產實現當期之稅率衡量，該稅率係以資產負債表日已立法或已實質性立法之稅率及稅法為基礎。遞延所得稅負債及資產之衡量係反映合併公司於資產負債表日預期回收或清償其資產及負債帳面金額之方式所產生之租稅後果。

3. 本期之當期及遞延所得稅

當期及遞延所得稅係認列於損益，惟與認列於其他綜合損益或直接計入權益之項目相關之當期及遞延所得稅係分別認列於其他綜合損益或直接計入權益。

五、重大會計判斷、估計及假設不確定性之主要來源

合併公司於採用會計政策時，對於不易自其他來源取得相關資訊者，管理階層必須基於歷史經驗及其他攸關因素作出相關之判斷、估計及假設。實際結果可能與估計有所不同。

管理階層將持續檢視估計與基本假設。若估計之修正僅影響當期，則於修正當期認列。若會計估計之修正同時影響當期及未來期間，則於估計修正當期及未來期間認列。

所得稅

遞延所得稅資產之可實現性主要視未來能否有足夠之獲利或應課稅暫時性差異而定。若未來實際產生之獲利少於預期，可能會產生重大遞延所得稅資產之迴轉，該等迴轉係於發生期間認列為損益。

六、現金及約當現金

	107年6月30日	106年12月31日	106年6月30日
庫存現金及週轉金	\$ 234	\$ 212	\$ 184
銀行支票及活期存款	662,842	823,338	671,085
約當現金（原始到期日在 3 個月以內之投資）			
銀行定期存款	<u>408,717</u>	<u>1,158,972</u>	<u>1,277,992</u>
	<u>\$ 1,071,793</u>	<u>\$ 1,982,522</u>	<u>\$ 1,949,261</u>

銀行存款於資產負債表日之利率區間如下：

	107年6月30日	106年12月31日	106年6月30日
定期存款	1.88%~2.74%	1.80%~2.15%	1.15%~1.96%
活期存款	0.01%~1.50%	0.01%~1.50%	0.01%~1.50%

七、透過損益按公允價值衡量之金融資產

	<u>107年6月30日</u>	<u>106年12月31日</u>	<u>106年6月30日</u>
持有供交易之金融資產			
衍生工具（未指定避險）			
—遠期外匯合約	\$ -	\$ 5,592	\$ -
強制透過損益按公允價值衡量			
衍生工具（未指定避險）			
—遠期外匯合約	<u>621</u>	<u>-</u>	<u>-</u>
	<u>\$ 621</u>	<u>\$ 5,592</u>	<u>\$ -</u>

於資產負債表日未適用避險會計且尚未到期之遠期外匯合約如下：

107年6月30日

	幣別	到期期間	合約金額（仟元）
賣出遠期外匯	美金兌人民幣	107年7月2日	USD1,000/RMB6,806

106年12月31日

	幣別	到期期間	合約金額（仟元）
賣出遠期外匯	美金兌人民幣	107年2月2日 至107年7月2日	USD 6,000/RMB 40,742

合併公司從事遠期外匯交易之目的，主要係為規避外幣資產及負債因匯率波動產生之風險。

八、按攤銷後成本衡量之金融資產－107年

原始到期日超過3個月之定期存款	<u>107年6月30日</u> <u>\$ 671,325</u>
-----------------	---------------------------------------

(一) 截至107年6月30日止，原始到期日超過3個月之定期存款利率區間為年利率2.48%~2.85%，此類存款原依IAS 39分類為無活絡市場之債務工具投資。

(二) 合併公司評估上述按攤銷後成本衡量之金融資產之預期信用風險不高，且原始認列後其信用風險並未增加。

九、應收票據、應收帳款及其他應收款

	<u>107年6月30日</u>	<u>106年12月31日</u>	<u>106年6月30日</u>
<u>應收票據</u>			
應收票據—因營業而發生	\$ 76	\$ 52	\$ 56
<u>應收帳款</u>			
按攤銷後成本衡量			
總帳面金額	\$ 573,144	\$ 573,124	\$ 578,324
減：備抵損失	(407)	(364)	(706)
	<u>\$ 572,737</u>	<u>\$ 572,760</u>	<u>\$ 577,618</u>
<u>其他應收款</u>			
應收利息	\$ 1,352	\$ 1,175	\$ 1,159
應收營業稅退稅款	347	329	837
其 他	30	-	15
	<u>\$ 1,729</u>	<u>\$ 1,504</u>	<u>\$ 2,011</u>

107年1月1日至6月30日

合併公司對商品銷售之平均授信期間為 120~150 天。為減輕信用風險，合併公司管理階層指派專責團隊負責授信額度之決定、授信核准及其他監控程序以確保逾期應收款項之回收已採取適當行動。此外，合併公司於資產負債表日會逐一複核應收款項之可回收金額以確保無法回收之應收款項已提列適當減損損失。據此，本公司管理階層認為合併公司無顯著信用風險。

合併公司採用 IFRS 9 之簡化作法按存續期間預期信用損失認列應收帳款之備抵損失（排除已提列 100%損失之特殊個案款項）。存續期間預期信用損失係使用準備矩陣計算，其考量客戶過去違約紀錄與現時財務狀況、產業經濟情勢。因合併公司之信用損失歷史經驗顯示，不同客戶群之損失型態並無顯著差異，因此準備矩陣未進一步區分客戶群，僅以應收帳款逾期天數訂定預期信用損失率。

若有證據顯示交易對方面臨嚴重財務困難且合併公司無法合理預期可回收金額，合併公司直接沖銷相關應收帳款，惟仍會持續追索活動，因追索回收之金額則認列於損益。

合併公司依準備矩陣衡量應收帳款之備抵損失如下：

107年6月30日

	未逾期	逾期 90天以下	逾期 91~180天	逾期 181天以上	合計
總帳面金額	\$ 554,849	\$ 17,799	\$ 165	\$ 331	\$ 573,144
備抵損失(存續期間預期 信用損失)	-	-	(76)	(331)	(407)
攤銷後成本	<u>\$ 554,849</u>	<u>\$ 17,799</u>	<u>\$ 89</u>	<u>\$ -</u>	<u>\$ 572,737</u>

應收帳款備抵損失之變動資訊如下：

	107年1月1日 至6月30日
期初餘額(IAS 39 及 IFRS 9)	\$ 364
加：本期提列減損損失	43
期末餘額	<u>\$ 407</u>

106年1月1日至6月30日

合併公司於106年之授信政策與前述107年授信政策相同。於應收帳款之備抵呆帳評估，由於歷史經驗顯示逾期超過365天之應收帳款無法回收，合併公司對於逾期超過365天之應收帳款認列100%備抵呆帳，對於逾期91~365天之應收帳款，其備抵呆帳係參考交易對方過去拖欠記錄及分析其目前財務狀況，以估計無法回收之金額。

在接受新客戶之前，合併公司係透過外部信用評等系統評估該潛在客戶之信用品質並設定該客戶之信用額度。客戶之信用額度及評等每年檢視一次。

於資產負債表日已逾期但合併公司尚未認列備抵呆帳之應收帳款，因其信用品質並未重大改變，合併公司管理階層認為仍可回收其金額，合併公司對該等應收帳款並未持有任何擔保品或其他信用增強保障。

應收帳款之帳齡分析如下：

	106年12月31日	106年6月30日
未逾期	\$ 554,317	\$ 566,467
90天以下	18,412	10,799
91~180天	66	-
181天以上	329	1,058
合計	<u>\$ 573,124</u>	<u>\$ 578,324</u>

以上係以逾期天數為基準進行之帳齡分析。

已逾期但未減損應收帳款之帳齡分析如下：

	106年12月31日	106年6月30日
90天以下	\$ 18,412	\$ 10,799
91~180天	<u>66</u>	<u>-</u>
合計	<u>\$ 18,478</u>	<u>\$ 10,799</u>

以上係以逾期天數為基準進行之帳齡分析。

應收帳款之備抵呆帳變動資訊如下：

	個別 減損	評估 損失	群組 減損	評估 損失	合計
106年1月1日餘額	\$ 1,729		\$ -		\$ 1,729
加：本期提列呆帳費用	-		375		375
減：本期迴轉呆帳費用	(536)		-		(536)
減：本期實際沖銷	(806)		-		(806)
外幣換算差額	(56)		-		(56)
106年6月30日餘額	<u>\$ 331</u>		<u>\$ 375</u>		<u>\$ 706</u>

截至106年12月31日及6月30日，備抵呆帳金額其中包括處於重大財務困難之個別已減損應收帳款，其金額均為331仟元。合併公司對該等應收帳款餘額並未持有任何擔保品。

已減損應收帳款之帳齡分析如下：

	106年12月31日	106年6月30日
181天以上	<u>\$ 329</u>	<u>\$ 1,058</u>

以上係以扣除呆帳前之餘額，以逾期天數為基準進行帳齡分析。

十、存貨

	107年6月30日	106年12月31日	106年6月30日
製成品	\$ 107,794	\$ 122,857	\$ 116,345
在製品	57,344	55,979	55,940
原物料	<u>27,796</u>	<u>22,022</u>	<u>14,837</u>
	<u>\$ 192,934</u>	<u>\$ 200,858</u>	<u>\$ 187,122</u>

107年4月1日至6月30日及1月1日至6月30日之營業成本包括存貨淨變現價值回升利益3,472仟元及存貨跌價及呆滯損失2,483仟

元。106年4月1日至6月30日及1月1日至6月30日之營業成本包括存貨淨變現價值回升利益8,422仟元及存貨跌價及呆滯損失1,699仟元。

十一、子公司

(一) 列入合併財務報告之子公司

本合併財務報告編製主體如下：

投資公司名稱	子公司名稱	業務性質	所 持 股 權 百 分 比			說 明
			107年 6月30日	106年 12月31日	106年 6月30日	
禾昌興業	P-TWO BVI	投資及貿易	100%	100%	100%	
禾昌興業	P-TWO Mauritius	投資及貿易	100%	100%	100%	註1
P-TWO BVI	蘇州達昌電子科技	連接器生產及銷售	100%	100%	100%	
P-TWO Mauritius	深圳禾昌興業電子	連接器生產及銷售	100%	100%	100%	註2

註1：本公司於107年1月30日經董事會通過P-TWO Mauritius辦理現金減資14,981仟美元及盈餘分配6,605仟美元。

註2：深圳禾昌已完成清算程序，請參閱附註二五說明。

(二) 未列入合併財務報告之子公司：無。

十二、不動產、廠房及設備

	107年6月30日	106年12月31日	106年6月30日
自有土地	\$ 35,280	\$ 35,280	\$ 35,280
建築物	437,942	440,311	441,155
機器設備	38,549	39,928	61,318
模具設備	10,307	15,501	11,297
運輸設備	104	206	304
辦公設備	3,136	2,811	2,486
其他設備	35,099	29,062	24,829
未完工程及待驗設備	63,465	50,517	54,990
	<u>\$ 623,882</u>	<u>\$ 613,616</u>	<u>\$ 631,659</u>

合併公司為開發新型產品及提升生產效率，於107年及106年1月1日至6月30日分別增加設備59,245仟元及51,342仟元。

不動產、廠房及設備（含重大組成部分）係以直線基礎按下列耐用年數計提折舊：

建築物	
廠房主建物	42至50年
環氧地坪工程	10年
圍牆浪版工程	10年
辦公室隔間	10年
圍牆上方施作工程	5年
機器設備	
大型外購機台設備	7年
自動組裝機台設備	3年
模具設備	1至3年
運輸設備	2至5年
辦公設備	3至6年
其他設備	3至5年

十三、預付租賃款

	<u>107年6月30日</u>	<u>106年12月31日</u>	<u>106年6月30日</u>
預付租賃款			
流動（附註十四）	\$ 375	\$ 370	\$ 365
非流動	<u>13,522</u>	<u>13,564</u>	<u>13,556</u>
	<u>\$ 13,897</u>	<u>\$ 13,934</u>	<u>\$ 13,921</u>

預付租賃款係位於中國大陸蘇州之土地使用權。

十四、預付款項及其他流動資產

	<u>107年6月30日</u>	<u>106年12月31日</u>	<u>106年6月30日</u>
預付款項			
留抵稅額	\$ 14,018	\$ 21,719	\$ 19,789
預付電費	9,876	3,188	8,935
預付租賃款	375	370	365
其他	<u>3,008</u>	<u>3,719</u>	<u>2,660</u>
	<u>\$ 27,277</u>	<u>\$ 28,996</u>	<u>\$ 31,749</u>
其他流動資產			
備品及模具零件	\$ 19,560	\$ 18,432	\$ 18,109
暫付款	<u>626</u>	<u>128</u>	<u>181</u>
	<u>\$ 20,186</u>	<u>\$ 18,560</u>	<u>\$ 18,290</u>

十五、短期借款

(一) 短期借款

	107年6月30日	106年12月31日	106年6月30日
無擔保借款			
信用額度借款	<u>\$ 250,000</u>	<u>\$ 470,000</u>	<u>\$ 395,000</u>

銀行信用額度借款之利率於 107 年 6 月 30 日暨 106 年 12 月 31 日及 6 月 30 日分別為 0.99%~1.07%、1.06%~1.15%及 1.06%~1.15%。

合併公司之短期借款包括：

	到 期 日	年 利 率	107年6月30日	106年12月31日	106年6月30日
固定利率短期借款					
新台幣信用額度借款	107.7.6-107.8.1/ 107.1.5-107.1.26/ 106.7.7-106.7.22	0.99%-1.07%/ 1.06-1.15%/ 1.06%-1.15%	\$ 250,000	\$ 370,000	\$ 295,000
浮動利率短期借款					
新台幣信用額度借款	107.3.8-107.3.26/ 106.9.27	1.15%/ 1.15%	-	<u>100,000</u>	<u>100,000</u>
短期借款總額			<u>\$ 250,000</u>	<u>\$ 470,000</u>	<u>\$ 395,000</u>

(二) 應付短期票券

107 年 6 月 30 日

對 象	票 面 金 額	折 價 金 額	帳 面 金 額	利 率 區 間	擔 保 品 名 稱
應付商業本票					
金融票券機構	<u>\$ 20,000</u>	<u>\$ 9</u>	<u>\$ 19,991</u>	1.00%	無

十六、應付帳款

帳列應付帳款主要係因營業而發生，其平均賒帳期間為 4 個月。合併公司訂有財務風險管理政策，以確保所有應付款於預先約定之信用期限內償還。

十七、其他應付款

	107年6月30日	106年12月31日	106年6月30日
流 動			
應付股利	\$ 130,314	\$ -	\$ 130,188
應付薪資、離職金及獎金	70,638	76,211	48,414
應付人力派遣費	45,490	44,556	47,064
應付設備款	37,244	36,633	23,149
應付保險費	27,889	27,466	26,634
應付員工及董監酬勞	25,537	17,573	27,902
應付休假給付	8,818	7,708	11,479

(接次頁)

(承前頁)

	107年6月30日	106年12月31日	106年6月30日
應付運費	\$ 8,299	\$ 8,101	\$ 9,307
應付勞務費	6,491	9,951	9,222
應付關稅	3,679	2,367	4,406
應付佣金	2,615	2,569	3,232
其他	37,620	45,926	42,721
	<u>\$ 404,634</u>	<u>\$ 279,061</u>	<u>\$ 383,718</u>
<u>非流動</u>			
應付設備款	\$ 5,775	\$ -	\$ -

十八、其他負債

	107年6月30日	106年12月31日	106年6月30日
重工負債準備	\$ 12,460	\$ 12,328	\$ 12,154
其他	724	397	995
	<u>\$ 13,184</u>	<u>\$ 12,725</u>	<u>\$ 13,149</u>

上述重工負債準備係依管理階層之判斷估計可能發生之產品重工費用。

十九、退職後福利計畫

107年及106年4月1日至6月30日與107年及106年1月1日至6月30日認列之確定福利計畫相關退休金費用係以106年及105年12月31日精算決定之退休金成本率計算，金額分別為91仟元、100仟元、183仟元及199仟元。

合併公司中之大陸子公司之員工，係屬當地政府營運之退休福利計畫成員。該子公司須提撥薪資成本之特定比例至退休福利計畫，以提供該計畫資金。合併公司對於此政府營運之退休福利計畫之義務僅為提撥特定金額。

二十、權益

(一) 普通股股本

	107年6月30日	106年12月31日	106年6月30日
額定股數(仟股)	<u>150,000</u>	<u>150,000</u>	<u>150,000</u>
額定股本	<u>\$ 1,500,000</u>	<u>\$ 1,500,000</u>	<u>\$ 1,500,000</u>
已發行且已收足股款之 股數(仟股)	<u>113,979</u>	<u>113,979</u>	<u>113,469</u>
已發行股本	<u>\$ 1,139,789</u>	<u>\$ 1,139,789</u>	<u>\$ 1,134,689</u>

已發行之普通股每股面額為 10 元，每股享有一表決權及收取股利之權利。

額定股本中保留新台幣 30,000 仟元供發行員工認股權憑證，共計參佰萬股，每股新台幣 10 元，得依董事會決議分次發行。

本公司於 106 年 11 月 8 日發行限制員工權利新股 510 仟股，請參閱附註二四。

(二) 資本公積

	107年6月30日	106年12月31日	106年6月30日
得用以彌補虧損、發放現金或撥充股本			
股票發行溢價	\$ 250,743	\$ 315,900	\$ 315,900
公司債轉換溢價	231,491	231,491	231,491
庫藏股票交易	605	605	605
僅得用以彌補虧損			
股票發行溢價 (員工行使認股權)	10,539	10,539	10,539
不得作為任何用途			
員工認股權	9,372	-	-
限制員工權利股票	3,822	3,822	-
	<u>\$ 506,572</u>	<u>\$ 562,357</u>	<u>\$ 558,535</u>

本公司 107 年及 106 年 1 月 1 日至 6 月 30 日各類資本公積餘額之變動情形如下：

	股票發行溢價	公司債 轉換溢價	庫藏股票交易	股票發行溢價 (員工行使 認股權)	員工認股權	限制員工 權利股票
106年1月1日餘額	\$ 337,598	\$ 231,491	\$ 605	\$ 10,539	\$ -	\$ -
配發現金	(21,698)	-	-	-	-	-
106年6月30日餘額	<u>\$ 315,900</u>	<u>\$ 231,491</u>	<u>\$ 605</u>	<u>\$ 10,539</u>	<u>\$ -</u>	<u>\$ -</u>
107年1月1日餘額	\$ 315,900	\$ 231,491	\$ 605	\$ 10,539	\$ -	\$ 3,822
配發現金	(65,157)	-	-	-	-	-
處分庫藏股予員工	-	-	-	-	9,372	-
107年6月30日餘額	<u>\$ 250,743</u>	<u>\$ 231,491</u>	<u>\$ 605</u>	<u>\$ 10,539</u>	<u>\$ 9,372</u>	<u>\$ 3,822</u>

資本公積中屬超過票面金額發行股票之溢額（包括以超過面額發行普通股及公司債轉換溢價）及庫藏股交易得用以彌補虧損，亦得於公司無虧損時，用以發放現金股利或撥充股本，惟撥充股本時每年以實收股本之一定比率為限。

(三) 保留盈餘及股利政策

依本公司章程之盈餘分派政策規定，本公司年度總決算如有本期稅後淨利時，除彌補累積虧損外，依下列順序分派之：

1. 10%為法定盈餘公積；
2. 依法令或主管機關規定提撥或迴轉特別盈餘公積；
3. 嗣餘盈餘，連同期初未分配盈餘，由董事會擬具盈餘分配案，提請股東會決議分派股東股息紅利。

本公司章程規定之員工及董監酬勞分派政策，參閱附註二一之(六)員工酬勞及董監酬勞。

另依據本公司章程規定，股利政策係每年就可供分配盈餘提撥不低於 30%分配股東股息紅利，惟可供分配盈餘低於實收股本 20%時，得不予分配；分配股東股息紅利時，得以現金或股票方式為之，其中現金股利為股利總額之 30%至 100%。

法定盈餘公積應提撥至其餘額達公司實收股本總額時為止。法定盈餘公積得用以彌補虧損。公司無虧損時，法定盈餘公積超過實收股本總額 25%之部分除得撥充股本外，尚得以現金分配。

本公司於 107 年 6 月 12 日及 106 年 6 月 14 日舉行股東常會，分別決議通過 106 及 105 年度盈餘分配案如下：

	盈 餘 分 配 案		每 股 股 利 (元)	
	106年度	105年度	106年度	105年度
法定盈餘公積	\$ 7,292	\$ 14,776		
現金股利	65,157	108,490	\$ 0.6	\$ 1.0

另本公司股東常會於 107 年 6 月 12 日及 106 年 6 月 14 日決議以資本公積發放現金 65,157 仟元及 21,698 仟元，每股分別為 0.6 元及 0.2 元。

(四) 其他權益項目－國外營運機構財務報表換算之兌換差額

	107年1月1日 至6月30日	106年1月1日 至6月30日
期初餘額	\$ 150,546	\$ 251,404
稅率變動	(1,833)	-

(接次頁)

(承前頁)

	107年1月1日 至6月30日	106年1月1日 至6月30日
當期產生		
換算國外營運機構財務 報表所產生之兌換差 額	(\$ 219,734)	(\$ 127,904)
換算國外營運機構財務 報表所產生利益之相 關所得稅	(<u>4,000</u>)	<u>8,515</u>
期末餘額	<u>(\$ 75,021)</u>	<u>\$ 132,015</u>

國外營運機構財務報表自其功能性貨幣換算為合併公司表達貨幣（即新台幣）所產生之相關兌換差額，係直接認列為其他綜合損益項下之國外營運機構財務報表換算之兌換差額。先前累計於國外營運機構財務報表換算之兌換差額，於未來處分國外營運機構時，重分類至損益。

(五) 庫藏股票

收 回 原 因	轉 讓 股 份 予 員 工 (仟 股)
106年1月1日及 6月30日股數	<u>4,980</u>
107年1月1日股數	4,980
本期增加	<u>5,000</u>
107年6月30日股數	<u>9,980</u>

本公司持有之庫藏股票，依證券交易法規定不得質押，亦不得享有股利之分派及表決權等權利。

二一、本期淨利

(一) 其他收入

	107年4月1日 至6月30日	106年4月1日 至6月30日	107年1月1日 至6月30日	106年1月1日 至6月30日
利息收入	\$ 8,459	\$ 7,117	\$ 16,345	\$ 14,156
逾期應付款項轉列收入	-	903	-	4,976
其他收入	<u>1,663</u>	<u>1,788</u>	<u>2,420</u>	<u>3,849</u>
	<u>\$ 10,122</u>	<u>\$ 9,808</u>	<u>\$ 18,765</u>	<u>\$ 22,981</u>

(二) 其他利益及損失

	107年4月1日 至6月30日	106年4月1日 至6月30日	107年1月1日 至6月30日	106年1月1日 至6月30日
清算子公司利益(附註二五)	\$ -	\$ -	\$ 268,412	\$ -
淨外幣兌換利益(損失)	29,714	(13,050)	1,013	(5,875)
強制透過損益按公允價值衡量之金融資產利益(損失)	(1,945)	-	5,367	-
處分不動產、廠房及設備利益(損失)	14,567	35	14,567	(3,075)
什項支出	(9)	(443)	(24)	(624)
	<u>\$ 42,327</u>	<u>(\$ 13,458)</u>	<u>\$ 289,335</u>	<u>(\$ 9,574)</u>

(三) 財務成本

	107年4月1日 至6月30日	106年4月1日 至6月30日	107年1月1日 至6月30日	106年1月1日 至6月30日
銀行借款利息	<u>\$ 693</u>	<u>\$ 1,098</u>	<u>\$ 1,941</u>	<u>\$ 2,064</u>

(四) 折舊及攤銷

	107年4月1日 至6月30日	106年4月1日 至6月30日	107年1月1日 至6月30日	106年1月1日 至6月30日
不動產、廠房及設備	\$ 20,535	\$ 34,467	\$ 42,038	\$ 73,572
電腦軟體	735	565	1,137	1,115
	<u>\$ 21,270</u>	<u>\$ 35,032</u>	<u>\$ 43,175</u>	<u>\$ 74,687</u>
折舊費用依功能別彙總				
營業成本	\$ 15,753	\$ 29,959	\$ 33,055	\$ 64,427
營業費用	4,782	4,508	8,983	9,145
	<u>\$ 20,535</u>	<u>\$ 34,467</u>	<u>\$ 42,038</u>	<u>\$ 73,572</u>
攤銷費用依功能別彙總				
營業成本	\$ -	\$ 24	\$ -	\$ 49
營業費用	735	541	1,137	1,066
	<u>\$ 735</u>	<u>\$ 565</u>	<u>\$ 1,137</u>	<u>\$ 1,115</u>

(五) 員工福利費用

	107年4月1日 至6月30日	106年4月1日 至6月30日	107年1月1日 至6月30日	106年1月1日 至6月30日
短期員工福利	\$ 156,987	\$ 146,067	\$ 317,095	\$ 287,623
退職後員工福利				
確定提撥計畫	6,717	6,295	13,164	13,102
確定福利計畫 (附註十九)	91	100	183	199

(接次頁)

(承前頁)

	107年4月1日 至6月30日	106年4月1日 至6月30日	107年1月1日 至6月30日	106年1月1日 至6月30日
股份基礎給付 權益交割 (附註二四)	\$ 9,818	\$ -	\$ 10,264	\$ -
離職福利	1,465	1,067	5,326	2,454
其他員工福利	2,786	3,705	5,976	6,647
員工福利費用合計	<u>\$ 177,864</u>	<u>\$ 157,234</u>	<u>\$ 352,008</u>	<u>\$ 310,025</u>
依功能別彙總				
營業成本	\$ 110,990	\$ 106,214	\$ 208,473	\$ 208,025
營業費用	66,874	51,020	143,535	102,000
	<u>\$ 177,864</u>	<u>\$ 157,234</u>	<u>\$ 352,008</u>	<u>\$ 310,025</u>

(六) 員工酬勞及董監酬勞

本公司依章程規定係按當年度扣除分派員工及董監酬勞前之稅前淨利分別以不低於 2.5% 及不高於 2.5% 提撥員工酬勞及董監酬勞。107 年及 106 年 4 月 1 日至 6 月 30 日與 107 年及 106 年 1 月 1 日至 6 月 30 日估列之員工酬勞及董監酬勞如下：

估列比例

	107年1月1日 至6月30日	106年1月1日 至6月30日
員工酬勞	2.5%	10.6%
董監酬勞	1.3%	2.5%

金額

	107年4月1日 至6月30日	106年4月1日 至6月30日	107年1月1日 至6月30日	106年1月1日 至6月30日
員工酬勞	<u>\$ 1,368</u>	<u>\$ 1,993</u>	<u>\$ 7,594</u>	<u>\$ 4,256</u>
董監酬勞	<u>\$ 710</u>	<u>\$ 442</u>	<u>\$ 3,950</u>	<u>\$ 1,004</u>

年度合併財務報告通過發布日後若金額仍有變動，則依會計估計變動處理，於次一年度調整入帳。

106 及 105 年度員工酬勞及董監酬勞分別於 107 年 3 月 20 日及 106 年 4 月 25 日經董事會決議如下：

	106年度		105年度	
	員工酬勞	董監酬勞	員工酬勞	董監酬勞
董事會決議配發金額	\$ 5,479	\$ 2,280	\$ 18,114	\$ 4,528
年度財務報表認列金額	\$ 5,479	\$ 2,280	\$ 18,114	\$ 4,528

106 及 105 年度員工酬勞及董監酬勞之實際配發金額與 106 及 105 年度合併財務報告認列之金額並無差異。

有關本公司 107 及 106 年董事會決議之員工酬勞及董監酬勞資訊，請至台灣證券交易所「公開資訊觀測站」查詢。

(七) 外幣兌換損益

	107年4月1日 至6月30日	106年4月1日 至6月30日	107年1月1日 至6月30日	106年1月1日 至6月30日
外幣兌換利益總額	\$ 88,536	\$ 78,656	\$ 193,775	\$ 401,302
外幣兌換損失總額	(58,822)	(91,706)	(192,762)	(407,177)
淨(損)益	\$ 29,714	(\$ 13,050)	\$ 1,013	(\$ 5,875)

二二、所得稅

(一) 認列於損益之所得稅費用主要組成項目

	107年4月1日 至6月30日	106年4月1日 至6月30日	107年1月1日 至6月30日	106年1月1日 至6月30日
當期所得稅				
當期產生者	\$ 2,301	\$ 5,941	\$ 38,373	\$ 5,941
未分配盈餘加徵	131	2,322	131	2,322
以前年度之調整	-	(1,115)	(2,973)	(1,115)
遞延所得稅				
當期產生者	5,877	(3,003)	(34,176)	473
稅率變動	-	-	27,014	-
認列於損益之所得稅費用	\$ 8,309	\$ 4,145	\$ 28,369	\$ 7,621

我國於 107 年修正中華民國所得稅法，將營利事業所得稅稅率由 17%調整為 20%，因稅率變動應認列於損益之遞延所得稅損失已於稅率變動當期全數認列。此外，107 年度未分配盈餘所適用之稅率將由 10%調降為 5%。

(二) 認列於其他綜合損益之所得稅

	107年4月1日 至6月30日	106年4月1日 至6月30日	107年1月1日 至6月30日	106年1月1日 至6月30日
<u>遞延所得稅</u>				
稅率變動				
— 國外營運機構換算	\$ -	\$ -	(\$ 1,833)	\$ -
— 確定福利計畫再衡量 數	<u>-</u>	<u>-</u>	<u>(61)</u>	<u>-</u>
	<u>-</u>	<u>-</u>	<u>(1,894)</u>	<u>-</u>
當期產生者				
— 國外營運機構換算	<u>(6,880)</u>	<u>(1,314)</u>	<u>(4,000)</u>	<u>8,515</u>
	<u>(\$ 6,880)</u>	<u>(\$ 1,314)</u>	<u>(\$ 5,894)</u>	<u>\$ 8,515</u>

(三) 所得稅核定情形

本公司之營利事業所得稅申報，截至 104 年度以前之申報案件業經稅捐稽徵機關核定。

二三、每股盈餘

用以計算每股盈餘之盈餘及普通股加權平均股數如下：

本期淨利

	107年4月1日 至6月30日	106年4月1日 至6月30日	107年1月1日 至6月30日	106年1月1日 至6月30日
用以計算基本及稀釋每股 盈餘之淨利	<u>\$ 51,213</u>	<u>\$ 10,498</u>	<u>\$ 267,803</u>	<u>\$ 27,171</u>

股 數

	107年4月1日 至6月30日	106年4月1日 至6月30日	107年1月1日 至6月30日	106年1月1日 至6月30日
用以計算基本每股盈餘之 普通股加權平均股數	105,049	108,489	106,751	108,489
具稀釋作用潛在普通股之 影響：				
員工酬勞	344	425	462	727
員工認股權	22	-	22	-
限制員工權利股票	<u>161</u>	<u>-</u>	<u>148</u>	<u>-</u>
用以計算稀釋每股盈餘之 普通股加權平均股數	<u>105,576</u>	<u>108,914</u>	<u>107,383</u>	<u>109,216</u>

若合併公司得選擇以股票或現金發放員工酬勞，則計算稀釋每股盈餘時，假設員工酬勞將採發放股票方式，並於該潛在普通股具有稀釋作用時計入加權平均流通在外股數，以計算稀釋每股盈餘。於次年

度決議員工酬勞發放股數前計算稀釋每股盈餘時，亦繼續考量該等潛在普通股之稀釋作用。

二四、股份基礎給付協議

(一) 限制員工權利新股計畫

本公司股東會於 106 年 6 月 14 日決議發行限制員工權利新股總額 8,000 仟元，每股面額新台幣 10 元，共計發行 800 仟股，發行價格為無償發行，給與對象以授與日已到職之本公司全職正式員工為限，存續期間為 3 年。

1. 本公司員工獲配或認購新股後未達既得條件前受限制權利如下：

- (1) 除繼承外，員工不得將該限制員工權利新股出售、質押、轉讓、贈與他人、設定或作其他方式之處分。
- (2) 其股東會之出席、提案、發言、表決及選擇權等，與本公司已發行之普通股股份相同，且依信託保管契約執行之。
- (3) 其盈餘分派權（包括但不限於：股息、紅利、資本公積受配權）及現金增資之認股權，與本公司已發行之普通股股份相同，且依信託保管契約執行之。
- (4) 自本公司無償配股停止過戶日、現金股息停止過戶日、現金增資認股停止過戶日、公司法第 165 條第 3 項所定股東會停止過戶期間、或其他依事實發生之法定停止過戶期間至權利分派基準日止，此期間達成既得條件之員工，其既得股票解除限制時間及程序依信託保管契約執行之。

2. 員工未達成既得條件時，未符既得條件之股份由本公司收回，並辦理註銷；員工自願離職、解雇、留職停薪、退休、資遣、死亡等，如有未達既得條件之限制員工權利新股，依員工權利新股發行辦法就尚未既得之股份，由本公司全數收回，並辦理註銷。

員工權利新股計畫相關資訊揭露如下：

	107年1月1日 及6月30日
限 制 員 工 權 利 新 股	單 位 (仟 股)
年初流通在外	510
本年度給與	-
本年度執行	-
年底流通在外	<u>510</u>
年底可執行	<u>510</u>
本年度給與之認股權加權平均公允價值(元)	<u>\$ 19.30</u>

上述已發行限制員工權利新股依國際財務報導準則第 2 號「股份基礎給付」規定採用給與日之公平價值衡量，本公司於 107 年 4 月 1 日至 6 月 30 日及 1 月 1 日至 6 月 30 日認列之酬勞成本分別為 446 仟元及 892 仟元。

(二) 員工認股權計畫

本公司於 107 年 1 月 1 日至 6 月 30 日以庫藏股轉讓與員工之員工認股權相關資訊如下：

員 工 認 股 權	107年1月1日至6月30日	
	單 位 (仟)	加 權 平 均 執行價格(元)
期初流通在外	-	\$ -
本期給與	2,840	19.77
本期執行	-	-
期末流通在外	<u>2,840</u>	
期末可執行	<u>-</u>	
本期給與之認股權加權平均公允價值(元)	<u>\$ 3.30</u>	

給與日員工認股權之公平價值係採 Black-Scholes 選擇權評價模式估計，各項假設如下：

	給 予 日 期
	107年6月12日
預期價格波動率	32.75%
無風險利率	0.37%
預期存續期間	44 日

本公司於 107 年 4 月 1 日至 6 月 30 日及 1 月 1 日至 6 月 30 日認列之酬勞成本皆為 9,372 仟元。

二五、清算子公司

本公司於 106 年 1 月 17 日經董事會決議清算子公司深圳禾昌。深圳禾昌已於 107 年 1 月將剩餘財產 32,985 仟美元匯回 P-TWO Mauritius，因此將該國外營運機構相關之累計兌換差額 268,412 仟元重分類至清算子公司利益，並已於 107 年 5 月 8 日完成所有註銷程序。

二六、營業租賃協議

合併公司之營業租賃係承租員工宿舍、辦公室及營業費用之運輸設備，租賃期間為 1 至 3.7 年。於租賃期間終止時，合併公司對員工宿舍、辦公室及營業費用之運輸設備並無優惠承購權。

營業租賃之未來最低租賃給付總額如下：

	<u>107年6月30日</u>	<u>106年12月31日</u>	<u>106年6月30日</u>
1 年內	\$ 6,918	\$ 6,027	\$ 15,071
1~5 年	<u>514</u>	<u>802</u>	<u>1,847</u>
	<u>\$ 7,432</u>	<u>\$ 6,829</u>	<u>\$ 16,918</u>

二七、非現金交易之籌資活動

本公司於 107 年 6 月 12 日及 106 年 6 月 14 日經股東常會分別決議配發之現金股利 130,314 仟元及 130,188 仟元於 107 年及 106 年 6 月 30 日尚未發放，請參閱附註十七及二十。

二八、資本風險管理

合併公司進行資本管理以確保集團內各企業能夠於繼續經營之前提下，藉由將債務及權益餘額最適化，以使股東報酬極大化。合併公司之整體策略預估並無重大變動。

合併公司主要管理階層每季重新檢視集團資本結構，其檢視內容包括考量各類資本之成本及相關風險。合併公司依據主要管理階層之建議，將藉由舉借新債或償付舊債等方式平衡其整體資本結構。

二九、金融工具

(一) 公允價值資訊－非按公允價值衡量之金融工具

合併公司管理階層認為非按公允價值衡量之金融資產及金融負債之帳面金額趨近其公允價值。

(二) 公允價值資訊－以重複性基礎按公允價值衡量之金融工具

1. 公允價值層級

107年6月30日

	第 1 等級	第 2 等級	第 3 等級	合 計
<u>透過損益按公允價值衡量</u> <u>之金融資產</u>				
衍生工具－遠期外匯合約	\$ -	\$ 621	\$ -	\$ 621

106年12月31日

	第 1 等級	第 2 等級	第 3 等級	合 計
<u>透過損益按公允價值衡量</u> <u>之金融資產</u>				
衍生工具－遠期外匯合約	\$ -	\$ 5,592	\$ -	\$ 5,592

107年及106年1月1日至6月30日無第1等級與第2等級公允價值衡量間移轉之情形。

2. 第2等級公允價值衡量之評價技術及輸入值

<u>金融工具類別</u>	<u>評價技術及輸入值</u>
衍生工具－遠期外匯合約	現金流量折現法：按期末之可觀察遠期匯率及合約所訂匯率估計未來現金流量，並以可反映各交易對方信用風險之折現率分別折現。

(三) 金融工具之種類

	<u>107年6月30日</u>	<u>106年12月31日</u>	<u>106年6月30日</u>
<u>金融資產</u>			
<u>透過損益按公允價值衡量</u>			
持有供交易	\$ -	\$ 5,592	\$ -
<u>強制透過損益按公允</u> <u>價值衡量</u>	621	-	-
放款及應收款（註1）	-	2,558,693	2,530,782
<u>按攤銷後成本衡量之金融</u> <u>資產（註2）</u>	2,319,488	-	-
<u>金融負債</u>			
按攤銷後成本衡量（註3）	836,197	908,714	922,972

註1：餘額係包含現金及約當現金、應收票據、應收帳款、其他應收款及存出保證金等按攤銷後成本衡量之放款及應收款。

註 2：餘額係包含現金及約當現金、債務工具投資、應收票據、應收帳款、其他應收款及存出保證金等按攤銷後成本衡量之金融資產。

註 3：餘額係包含短期借款、應付短期票券、應付帳款、其他應付款、存入保證金及長期應付款等按攤銷後成本衡量之金融負債。

(四) 財務風險管理目的與政策

合併公司主要金融工具包括應收款項、債務工具投資、應付帳款及借款。合併公司之財務管理部門係為各業務單位提供服務，統籌協調進入國內與國際金融市場操作，藉由依照風險程度與廣度分析暴險之內部風險報告，以監督及管理合併公司營運有關之財務風險。該等風險包括市場風險（包含匯率風險及利率風險）、信用風險及流動性風險。

財務管理部門每季對合併公司之管理階層及董事會提出報告。

1. 市場風險

合併公司之營運活動使合併公司承擔之主要財務風險為外幣匯率變動風險以及利率變動風險。

合併公司有關金融工具市場風險之暴險及其對該等暴險之管理與衡量方式並無改變。

(1) 匯率風險

合併公司從事外幣計價之銷貨與進貨交易，因而使合併公司產生匯率變動暴險。合併公司匯率暴險之管理係以自然避險為原則，並於合併公司政策許可之範圍內，針對部分外幣資金需求，利用衍生性金融商品管理風險。

合併公司於資產負債表日非功能性貨幣計價之貨幣性資產與貨幣性負債帳面金額（包含合併財務報告中已沖銷之非功能性貨幣計價之貨幣性項目），請參閱附註三二。

敏感度分析

合併公司主要受到美元及人民幣匯率波動之影響。

當新台幣及人民幣（功能性貨幣）對各攸關外幣之匯率增加／減少 2%時，合併公司於 107 年及 106 年 1 月 1 日至 6 月 30 日之稅前淨利將分別增加／減少 14,281 仟元及 12,497 仟元。2%係為合併公司內部向主要管理階層報告匯率風險時所使用之敏感度比率，亦代表管理階層對外幣匯率之合理可能變動範圍之評估。敏感度分析僅包括流通在外之外幣貨幣性項目，並將其期末之換算以匯率變動 2%予以調整。

上述影響主要源自於合併公司於資產負債表日尚流通在外之美元及人民幣計價之外幣現金及應收付款項。

合併公司於本期對匯率敏感度上升，主係因以美元貨幣計價之應付帳款餘額減少所致。

(2) 利率風險

因合併公司內之個體以固定及浮動利率借入資金，因而產生利率暴險。

合併公司於資產負債表日受利率暴險之金融資產及金融負債帳面金額如下：

	107年6月30日	106年12月31日	106年6月30日
具公允價值利率風險			
－金融資產	\$ 1,080,042	\$ 1,158,972	\$ 1,277,992
－金融負債	269,991	370,000	295,000
具現金流量利率風險			
－金融資產	662,842	823,338	671,085
－金融負債	-	100,000	100,000

合併公司因持有浮動利率銀行借款而面臨現金流量利率風險之暴險。合併公司之現金流量利率風險主要係因新台幣及美元計價借款分別受到之台灣次級市場短期票券均價利率及 LIBOR 波動影響。

敏感度分析

下列敏感度分析係依非衍生工具於資產負債表日之利率暴險而決定。對於浮動利率負債，其分析方式係假設資

產負債表日流通在外之負債金額於報導期間皆流通在外。合併公司內部向主要管理階層報告利率時所使用之變動率為利率增加或減少 50 基點，此亦代表管理階層對利率之合理可能變動範圍之評估。

若利率增加／減少 50 基點，在所有其他變數維持不變之情況下，合併公司 107 年及 106 年 1 月 1 日至 6 月 30 日之稅前淨利將分別增加／減少 1,657 仟元及 1,428 仟元。

合併公司於本期對利率之敏感度上升，主要係因浮動利率金融負債減少所致。

2. 信用風險

信用風險係指交易對方未履行合約義務而造成合併公司財務損失之風險。截至資產負債表日，合併公司可能因交易對方未履行合約義務造成財務損失之最大信用風險暴險主要係來自於合併資產負債表所認列之金融資產帳面金額。

合併公司採行之政策係僅與信譽卓著之對象進行交易，以減輕因未履行合約義務所產生財務損失之風險。在接受新客戶之前，合併公司係透過內部徵信及相關銷售管理部門評估該潛在客戶之信用品質並設定該客戶之信用額度，客戶之信用額度及評等每年檢視一次。

為減輕信用風險，合併公司管理階層指派專責團隊負責授信額度之決定、授信核准及其他監控程序以確保逾期應收帳款之回收已採取適當行動。此外，合併公司於資產負債表日會逐一複核應收款項之可回收金額以確保無法回收之應收款項已提列適當減損損失。據此，合併公司管理階層認為合併公司之信用風險已顯著減少。

另因流動資金之交易對方係國際信用評等機構給予高信用評等之銀行，故該信用風險係屬有限。

應收帳款之對象涵蓋眾多客戶，分散於不同產業及地理區域，合併公司並無對任何單一交易對方或任何一組具相似特性之交易對方有重大的信用暴險。

合併公司地區別之信用風險主要集中於大陸，截至 107 年 6 月 30 日暨 106 年 12 月 31 日及 6 月 30 日止，約分別佔總應收帳款之 76%、78%及 67%。

3. 流動性風險

合併公司係透過管理及維持足夠部位之現金及約當現金以支應集團營運並減輕現金流量波動之影響。合併公司管理階層監督銀行融資額度使用狀況並確保借款合同條款之遵循。

銀行借款對合併公司而言係為一項重要流動性來源。截至 107 年 6 月 30 日暨 106 年 12 月 31 日及 6 月 30 日止，合併公司未動用之銀行融資額度，請參閱下列(2)融資額度之說明。

(1) 非衍生金融負債之流動性及利率風險表

下表詳細說明合併公司已約定還款期間之非衍生金融負債剩餘合約到期分析，其係依據合併公司最早可能被要求還款之日期，並以金融負債未折現之現金流量編製。

合併公司可被要求立即還款之銀行借款，係列於下表中最早之期間內，不考慮銀行立即執行該權利之機率；其他非衍生金融負債到期分析係依照約定之還款日編製。

	要求即付或 短於 1 個月	1 至 3 個月	3 個月至 1 年	1 年至 5 年
<u>107 年 6 月 30 日</u>				
<u>非衍生金融負債</u>				
無附息負債	\$ 104,388	\$ 320,377	\$ 132,570	\$ 5,775
固定利率工具	<u>224,997</u>	<u>44,994</u>	<u>-</u>	<u>-</u>
	<u>\$ 329,385</u>	<u>\$ 365,371</u>	<u>\$ 132,570</u>	<u>\$ 5,775</u>
<u>106 年 12 月 31 日</u>				
<u>非衍生金融負債</u>				
無附息負債	\$ 218,045	\$ 134,155	\$ 83,445	\$ -
浮動利率工具	-	100,000	-	-
固定利率工具	<u>370,000</u>	<u>-</u>	<u>-</u>	<u>-</u>
	<u>\$ 588,045</u>	<u>\$ 234,155</u>	<u>\$ 83,445</u>	<u>\$ -</u>
<u>106 年 6 月 30 日</u>				
<u>非衍生金融負債</u>				
無附息負債	\$ 142,101	\$ 290,372	\$ 92,734	\$ -
浮動利率工具	-	100,000	-	-
固定利率工具	<u>295,000</u>	<u>-</u>	<u>-</u>	<u>-</u>
	<u>\$ 437,101</u>	<u>\$ 390,372</u>	<u>\$ 92,734</u>	<u>\$ -</u>

(2) 融資額度

	107年6月30日	106年12月31日	106年6月30日
無擔保銀行融資額度			
— 已動用金額	\$ 270,000	\$ 470,000	\$ 395,000
— 未動用金額	<u>809,357</u>	<u>650,332</u>	<u>674,332</u>
	<u>\$ 1,079,357</u>	<u>\$ 1,120,332</u>	<u>\$ 1,069,332</u>

三十、關係人交易

本公司及子公司（係本公司之關係人）間之交易、帳戶餘額、收益及費損於合併時全數予以銷除，故未揭露於本附註。除已於其他附註揭露外，合併公司與其他關係人間之交易如下。

合併公司董事及其他主要管理階層之薪酬總額如下：

	107年4月1日 至6月30日	106年4月1日 至6月30日	107年1月1日 至6月30日	106年1月1日 至6月30日
短期員工福利	\$ 4,432	\$ 4,211	\$ 12,598	\$ 8,635
退職後福利	81	79	162	159
股份基礎給付	<u>2,573</u>	<u>-</u>	<u>2,835</u>	<u>-</u>
	<u>\$ 7,086</u>	<u>\$ 4,290</u>	<u>\$ 15,595</u>	<u>\$ 8,794</u>

董事及其他主要管理階層之薪酬係由薪酬委員會依照公司及個人績效與市場趨勢決定。

三一、重大或有負債及未認列之合約承諾

合併公司於資產負債表日未認列之合約承諾如下：

	107年6月30日	106年12月31日	106年6月30日
購置不動產、廠房及設備	<u>\$ 4,173</u>	<u>\$ 10,882</u>	<u>\$ 8,323</u>

三二、具重大影響之外幣資產及負債資訊

以下資訊係按合併公司各個體功能性貨幣以外之外幣彙總表達，所揭露之匯率係指該等外幣換算至功能性貨幣之匯率。具重大影響之外幣資產及負債如下：

	外幣（仟元）	匯	率	帳	面	金	額
<u>107年6月30日</u>							
<u>金融資產</u>							
<u>貨幣性項目</u>							
美元	\$ 41,379	30.460	（美元：新台幣）	\$	1,260,404		
美元	19,704	6.617	（美元：人民幣）		600,184		
人民幣	332	4.604	（人民幣：新台幣）		<u>1,529</u>		
					<u>\$ 1,862,117</u>		

（接次頁）

(承前頁)

	外幣 (仟元)	匯	率	帳面金額
<u>非貨幣性項目</u>				
美 元	\$ 20	6.617	(美 元：人民幣)	<u>\$ 621</u>
<u>金 融 負 債</u>				
<u>貨幣性項目</u>				
美 元	31,911	30.460	(美 元：新台幣)	\$ 972,009
人 民 幣	18,821	4.604	(人民幣：新台幣)	86,652
美 元	2,936	6.617	(美 元：人民幣)	<u>89,431</u>
				<u>\$ 1,148,092</u>
<u>106年12月31日</u>				
<u>金 融 資 產</u>				
<u>貨幣性項目</u>				
美 元	32,529	29.760	(美 元：新台幣)	\$ 968,063
美 元	35,175	6.534	(美 元：人民幣)	<u>1,046,808</u>
				<u>\$ 2,014,871</u>
<u>非貨幣性項目</u>				
美 元	188	6.534	(美 元：人民幣)	<u>\$ 5,592</u>
<u>金 融 負 債</u>				
<u>貨幣性項目</u>				
美 元	34,642	29.760	(美 元：新台幣)	\$ 1,030,946
人 民 幣	10,975	4.554	(人民幣：新台幣)	49,980
美 元	3,282	6.534	(美 元：人民幣)	<u>97,672</u>
				<u>\$ 1,178,598</u>
<u>106年6月30日</u>				
<u>金 融 資 產</u>				
<u>貨幣性項目</u>				
美 元	38,476	30.420	(美 元：新台幣)	\$ 1,170,440
人 民 幣	238	4.490	(人民幣：新台幣)	1,069
美 元	26,258	6.774	(美 元：人民幣)	<u>798,768</u>
				<u>\$ 1,970,277</u>
<u>金 融 負 債</u>				
<u>貨幣性項目</u>				
美 元	39,059	30.420	(美 元：新台幣)	\$ 1,188,175
人 民 幣	14,926	4.490	(人民幣：新台幣)	67,018
美 元	2,967	6.774	(美 元：人民幣)	<u>90,256</u>
				<u>\$ 1,345,449</u>

具重大影響之外幣兌換損益（已實現及未實現）如下：

外幣	107年4月1日至6月30日		106年4月1日至6月30日	
	匯率	淨兌換(損)益	匯率	淨兌換(損)益
美元	29.774(美元:新台幣)	(\$ 842)	30.256(美元:新台幣)	\$ 1,370
人民幣	4.669(人民幣:新台幣)	354	4.412(人民幣:新台幣)	(1,773)
美元	6.376(美元:人民幣)	<u>30,202</u>	6.856(美元:人民幣)	(<u>12,647</u>)
		<u>\$ 29,714</u>		<u>(\$ 13,050)</u>

外幣	107年1月1日至6月30日		106年1月1日至6月30日	
	匯率	淨兌換(損)益	匯率	淨兌換(損)益
美元	29.537(美元:新台幣)	\$ 272	30.675(美元:新台幣)	\$ 5,895
人民幣	4.640(人民幣:新台幣)	(59)	4.470(人民幣:新台幣)	3,621
美元	6.367(美元:人民幣)	<u>800</u>	6.871(美元:人民幣)	(<u>15,391</u>)
		<u>\$ 1,013</u>		<u>(\$ 5,875)</u>

三三、附註揭露事項

(一) 重大交易事項及(二)轉投資事業相關資訊：

1. 資金貸與他人－附表一。
2. 為他人背書保證－附表二。
3. 期末持有有價證券情形－無。
4. 累積買進或賣出同一有價證券之金額達新臺幣 3 億元或實收資本額 20%以上－無。
5. 取得不動產之金額達新臺幣 3 億元或實收資本額 20%以上－無。
6. 處分不動產之金額達新臺幣 3 億元或實收資本額 20%以上－無。
7. 與關係人進、銷貨之金額達新臺幣 1 億元或實收資本額 20%以上－附表三。
8. 應收關係人款項達新臺幣 1 億元或實收資本額 20%以上－附表四。
9. 從事衍生工具交易－附註七及二八。
10. 其他：母子公司間及各子公司間之業務關係及重要交易往來情形及金額－附表五。
11. 被投資公司資訊－附表六。

(三) 大陸投資資訊：

1. 大陸被投資公司名稱、主要營業項目、實收資本額、投資方式、資金匯出入情形、持股比例、投資損益、期末投資帳面金額、已匯回投資損益及赴大陸地區投資限額－附表七。
2. 與大陸被投資公司直接或間接經由第三地區所發生下列之重大交易事項，及其價格、付款條件、未實現損益－附表八。

三四、部門資訊

合併公司目前主要銷售連接器相關產品，合併公司接單後主要委由蘇州達昌製造，經辨認合併公司僅有單一應報導部門。另合併公司部門損益、部門資產及部門負債資訊與本合併財務報表一致，且合併綜合損益表即為主要營運決策者定期複核營運結果之報表。

禾昌興業股份有限公司及子公司
 資金貸與他人
 民國 107 年 1 月 1 日至 6 月 30 日

附表一

單位：除另予註明者外，
 新台幣仟元

編號 (註 1)	貸出資金之公司	貸與對象	往來項目	是否為 關係人	本期最高餘額	期末餘額	實際動支金額	利率區間	資金貸與 性質 (註 2)	業務往來金額 (註 3)	有短期融通資 金必要之原因	提列備抵 呆帳金額	擔保品		對個別對象 資金貸與限額 (註 4)	資金貸與 總限額 (註 4)	與 備註
													名稱	價值			
1	P-TWO Mauritius	P-TWO BVI	應收關係人款項	Y	\$ 654,890 (21,500 仟美元)	\$ 654,890 (21,500 仟美元)	\$ 293,939 (9,650 仟美元)	-	(2)	\$ -	營運週轉	\$ -	-	\$ -	\$ 1,264,879	\$ 1,264,879	

註 1：本公司填 0，P-TWO Mauritius 填 1，P-TWO BVI 填 2，深圳禾昌興業電子填 3，蘇州達昌電子科技填 4。

註 2：資金貸與性質之說明如下：

(1) 屬業務往來者。

(2) 屬有短期融通資金之必要者。

註 3：資金貸與性質屬業務往來者，應填列業務往來金額。業務往來金額係指貸出資金之公司與貸與對象最近一年度之業務往來金額。

註 4：為最近期經會計師查核或核閱之財務報表淨值。

禾昌興業股份有限公司及子公司
為他人背書保證
民國 107 年 1 月 1 日至 6 月 30 日

附表二

單位：除另予註明者外，
為新台幣仟元

編號 (註1)	背書保證者公司名稱	被 背 書 保 證 對 象		對 單 一 企 業 背 書 保 證 限 額	本 期 最 高 背 書 保 證 餘 額	期 末 背 書 保 證 餘 額	實 際 動 支 金 額	以 財 產 擔 保 之 背 書 保 證 金 額	累 計 背 書 保 證 金 額 佔 最 近 期 財 務 報 表 淨 值 之 比 率 (%)	背 書 保 證 最 高 限 額	屬 母 公 司 對 背 書 保 證	屬 子 公 司 對 背 書 保 證	屬 對 大 陸 地 區 背 書 保 證	備 註
		公 司 名 稱	關 係 (註 2)											
0	禾昌興業	蘇州達昌電子科技	(3)	\$ 2,368,526 (註3)	\$ 91,380 (3,000 仟美元)	\$ 91,380 (3,000 仟美元)	\$ -	\$ -	3.86%	\$ 2,368,526 (註3)	Y	N	Y	

註 1：本公司填 0，P-TWO Mauritius 填 1，P-TWO BVI 填 2，深圳禾昌興業電子填 3，蘇州達昌電子科技填 4。

註 2：背書保證對象與本公司之關係有下列六種，標示種類如下：

- (1) 有業務關係之公司。
- (2) 直接持有普通股股權超過 50% 之子公司。
- (3) 母公司與子公司持有普通股股權合併計算超過 50% 之被投資公司。
- (4) 對直接或經由子公司間接持有普通股股權超過 50% 之母公司。
- (5) 基於承攬工程需要之同業間依合約規定互保之公司。
- (6) 因共同投資關係由各出資股東依其持股比例對其背書保證之公司。

註 3：子公司不受單一企業背書保證限額之限制，但最高不得超過最近期經會計師查核或核閱之財務報表淨值。

禾昌興業股份有限公司及子公司
與關係人進、銷貨之金額達新台幣 1 億元或實收資本額 20% 以上
民國 107 年 1 月 1 日至 6 月 30 日

附表三

單位：新台幣仟元

進(銷)貨之公司	交易對象	關係	交易情形				交易條件與一般交易不同之情形及原因		應收(付)票據、帳款		備註
			進(銷)貨	金額	佔總進(銷)貨之比率	授信期間	單價	授信期間	餘額	佔總應收(付)票據、帳款之比率	
禾昌興業	P-TWO BVI	母子公司	進貨	\$ 367,388	79.99%	應收付款互抵後，視資金狀況收付	依產品及客戶狀況決定，略低於一般行情	應收付款互抵後，視資金狀況收付	(\$ 909,659)	(90.6%)	註
P-TWO BVI	蘇州達昌電子科技	母子公司	進貨	369,632	100%	一般採月結180天，應收付款互抵	依產品及客戶狀況決定，略低於一般行情	一般採月結180天，應收付款互抵	(419,885)	(100%)	註

註：於編製合併財務報告時業已沖銷。

禾昌興業股份有限公司及子公司
 應收關係人款項達新台幣 1 億元或實收資本額 20% 以上
 民國 107 年 6 月 30 日

附表四

單位：新台幣仟元

帳列應收款項之公司	交易對象名稱	關係	應收關係人款項餘額	週轉率	逾期應收關係人款項		應收關係人款項 期後收回金額 (註 1)	提列 呆帳	備抵 金額	備註
					金額	處理方式				
P-TWO BVI	禾昌興業	母子公司	應收帳款 \$ 909,659	(註 2)	\$ -	-	\$ -	\$ -		註 3
蘇州達昌電子科技	P-TWO BVI	母子公司	應收帳款 \$ 419,885	1.38	-	-	137,070	-		註 3
P-TWO Mauritius	P-TWO BVI	聯屬公司	其他應收款 \$ 293,939	(註 4)	-	-	-	-		註 3

註 1：截至 107 年 7 月 31 日止收回金額。

註 2：第三地公司係代收付性質，故不計算週轉率。

註 3：於編製合併財務報告時業已沖銷。

註 4：係資金融通款。

禾昌興業股份有限公司及子公司
母子公司間及各子公司間之業務關係及重要交易往來情形及金額
民國 107 年 1 月 1 日至 6 月 30 日

附表五

單位：新台幣仟元

編號 (註 1)	交易人名稱	交易往來對象	與交易人之關係(註 2)	交易往來情形		
				科目	金額 (5,000 仟元以上)	交易條件(註 4) 佔合併總營收或 總資產之 % (註 3)
0	本公司	P-TWO BVI	(1)	進貨	\$ 367,388	47
		"	(1)	購買下腳料	24,159	3
		"	(1)	應付帳款-關係人	909,659	27
		蘇州達昌	(5)	進貨	64,591	8
		"	(5)	應付帳款-關係人	85,461	3
1	P-TWO BVI	蘇州達昌	(2)	進貨	369,632	47
		"	(2)	購買下腳料	24,159	3
		"	(2)	應付帳款-關係人	419,885	13
		P-TWO Mauritius	(4)	其他應付款-關係人	293,939	9

註 1：母公司及子公司相互間之業務往來資訊應分別於編號欄註明，編號之填寫方法如下：

(1) 母公司填 0。

(2) 子公司依公司別由阿拉伯數字 1 開始依序編號。

註 2：與交易人之關係有以下五種，標示種類即可：(若係母子公司間或各子公司間之同一筆交易，則無須重複揭露。如：母公司對子公司之交易，若母公司已揭露，則子公司部分無須重複揭露；子公司對子公司之交易，若其一子公司已揭露，則另一子公司無須重複揭露)：

(1) 母公司對子公司。

(2) 子公司對孫公司。

(3) 孫公司對孫公司。

(4) 子公司對子公司。

(5) 母公司對孫公司。

註 3：交易往來金額佔合併總營收或總資產比率之計算，若屬資產負債科目者，以期末餘額佔合併總資產之方式計算；若屬損益科目者，以期中累積金額佔合併總營收之方式計算。

註 4：(1) 進銷貨價格依產品及客戶狀況決定，略低於一般行情。並於應收付款互抵後，視資金狀況收付。

(2) 買賣設備價格依帳面金額。並於應收付款互抵後，視資金狀況收付。

(3) 下腳料價格依產品價值之約定比率決定。並於應收付款互抵後，視資金狀況收付。

(4) P-TWO BVI 與 P-TWO Mauritius 間之資金貸與未計息。

註 5：揭露往來交易金額新台幣 5,000 仟元以上。

禾昌興業股份有限公司及子公司
被投資公司名稱、所在地區...等相關資訊
民國 107 年 1 月 1 日至 6 月 30 日

附表六

單位：除另予註明者外
，係新台幣仟元

投資公司名稱	被投資公司名稱	所在地區	主要營業項目	原始投資金額		期末持有		被投資公司 本期(損)益	本期認列之 投資(損)益	備註	
				本期	期末	股數	比率(%)				帳面金額 (註2)
禾昌興業	P-TWO BVI	British Virgin Islands	投資及貿易	\$ 1,043,663	\$ 1,043,663	36,100,000	100.00	\$ 1,891,999	\$ 41,359	\$ 41,359	註1
禾昌興業	P-TWO Mauritius (註3)	Mauritius	投資及貿易	66,953	452,655	2,000,000	100.00	671,102	267,454	267,454	註1

註1：於編製合併財務報告時業已沖銷。

註2：包含與子公司間交易之未實現損益調整。

註3：P-TWO Mauritius 於 107 年 6 月辦理減資 14,981 仟美元，係包含設備作價投資 9,151 仟美元，以盈餘再投資 3,500 仟美元及原始投資金額 2,330 仟美元。

註4：大陸被投資公司相關資訊請參閱附表七。

禾昌興業股份有限公司及子公司
大陸投資資訊
民國 107 年 1 月 1 日至 6 月 30 日

附表七

單位：除另予註明者外，
為新台幣仟元

大陸被投資公司名稱	主要營業項目	實收資本額	投資方式 (註 1)	本期期初自 台灣匯出累積 投資金額		本期匯出或收回投資金額		本期期末自 台灣匯出累積 投資金額	被投資公司 本期(損)益	本公司直接 或間接投資 之持股比例	本期認列 投資(損)益 (註 2)	期末投 資價 值	截至本期止已 匯回投資收益 (註 5)	備註
				匯出	收回	匯出	收回							
蘇州達昌電子科技	連接器生產及銷售	\$ 986,904 (32,400 仟美元)	2.投資者：P-TWO BVI	\$ 801,098 (26,300 仟美元)	\$ -	\$ -	\$ -	\$ 801,098 (26,300 仟美元)	\$ 40,171 (1,360 仟美元)	100%	\$ 39,581 (1,340 仟美元) (註 3)	\$ 1,414,063 (47,176 仟美元)	\$ -	註 7
深圳禾昌興業電子	連接器生產及銷售	670,120 (22,000 仟美元)	2.投資者：P-TWO Mauritius	-	-	-	-	-	(5,560) (190 仟美元)	100%	(5,560) (190 仟美元) (註 3)	- (註 6)	651,265 (21,381 仟美元)	註 7

本期期末累計自台灣匯出 赴大陸地區投資金額	經濟部投審會 核准投資金額	依經濟部投審會 規定赴大陸地區投資 限額
\$801,677 (26,319 仟美元) (註 5)	\$801,677 (26,319 仟美元) (註 5)	\$1,350,870 (註 4)

註 1：投資方式區分為下列三種，標示種類別即可：

- (1)直接投資大陸公司。
- (2)透過第三地區公司再投資大陸。
- (3)其他方式。

註 2：本期認列投資損益欄中：

- (1)若屬籌備中，尚無投資損益者，應予註明。
- (2)投資損益認列基礎分為下列三種，應予註明。
 - A 經與中華民國會計師事務所所有合作關係之國際性會計師事務所查核簽證之財務報表。
 - B 經台灣母公司簽證會計師核閱之財務報表。
 - C 其他。

註 3：投資損益認列基礎為註 2-(2)B 項，包含與子公司間交易之未實現損益調整。

註 4：係按 107 年 6 月 30 日之合併財務報告淨值之 60% 計算。

註 5：係包含設備作價投資 19 仟美元；不含蘇州達昌及深圳禾昌分別以盈餘再投資 6,100 仟美元及 8,500 仟美元。

註 6：深圳禾昌已於 107 年 1 月將清算剩餘財產 32,985 仟美元匯回 P-TWO Mauritius；P-TWO Mauritius 並於 107 年 3 月將盈餘 6,605 仟美元匯回本公司，請參閱附註十一及二五。

註 7：於編製合併報告時業已沖銷。

註 8：本表所列金額除投資損益係按本期平均匯率換算外，餘係按 107 年 6 月 30 日匯率 USD\$1=NT\$30.46 換算為新台幣。

禾昌興業股份有限公司及子公司
與大陸投資公司間重要交易明細表
民國 107 年 1 月 1 日至 6 月 30 日

附表八

單位：新台幣仟元

一、進 貨

透過第三地區事業	大陸投資公司名稱	交易條件	進貨金額	佔總進貨之比率	期末應付票據、帳款		備註
					餘額	佔總應付帳款之比率	
P-TWO BVI	蘇州達昌電子科技	依產品及客戶狀況決定，略低於一般行情	\$ 367,388	79.99%	\$ 909,659	90.6%	註
—	蘇州達昌電子科技	依產品及客戶狀況決定，略低於一般行情	64,591	14.06%	85,461	8.51%	註

二、購買下腳料

透過第三地區事業	大陸投資公司名稱	交易條件	購買金額	期末其他應付款		備註
				餘額	佔總應付帳款之比率	
P-TWO BVI	蘇州達昌電子科技	依產品價值之約定比率決定	\$ 24,159	\$ -	-	註

三、背書保證：參閱合併財務報告附表二。

註：於編製合併財務報告時業已沖銷。